



Beleid

Veiligheid en Gezondheid

De Hunze

Monkey Donky Speelhuis

1.	Inleiding.....	4
2.	Missie, visie en doel.....	5
2.1.	Visie.....	5
2.2.	Missie.....	5
2.3.	Doel.....	5
3.	grote risico's.....	7
3.1.	Fysieke veiligheid.....	7
3.1.1.	Vallen van hoogte.....	7
3.1.2.	Verstikking.....	8
3.1.3.	Vergiftiging.....	10
3.1.4.	Verbranding.....	10
3.1.5.	Letsel door omvallende kast en gevaarlijke voorwerpen.....	11
3.2.	Sociale veiligheid.....	11
3.2.1.	Grensoverschrijdend gedrag.....	11
3.2.2.	Kindermishandeling.....	12
3.2.3.	Vermissing.....	12
4.	Gezondheid.....	13
4.1.	Gezondheidsrisico's door overdracht van ziektekiemen Voedselvergiftiging.....	13
4.2.	Voedselvergiftiging.....	13
5.	Risico-inventarisatie.....	14
5.1.	Preventieve maatregelen op het gebied van veiligheid.....	14
5.2.	Preventieve maatregelen op gebied van gezondheid.....	14
5.3.	Protocollen en werkinstructies.....	14
6.	Omgaan met kleine risico's ten aanzien van veiligheid en gezondheid.....	15
6.1.	Gezondheid.....	15
6.1.1.	Besmettelijke ziekten.....	15
6.1.2.	Handhygiëne.....	15
6.1.3.	Hoesten en niezen.....	15
6.1.4.	Verschoenen en toiletgebruik.....	15
6.1.5.	Wondverzorging.....	16
6.2.	Gezondheidsrisico's als gevolg van het binnenmilieu.....	16
6.2.1.	Ventilatie en luchtkwaliteit.....	16
6.2.2.	Schoonmaken.....	16
6.2.3.	Inrichting en speelgoed.....	17
6.2.4.	Bedden.....	17

6.2.5.	Overschoenen.....	17
6.2.6.	Lawaai.....	18
6.2.7.	Huisdieren.....	18
6.3.	Gezondheidsrisico's als gevolg van het buitenmilieu.....	18
6.3.1.	Zon/warmte.....	18
6.3.2.	Kou.....	18
6.3.3.	Insectenbeten.....	18
6.3.4.	Zandbak.....	18
6.3.5.	Dieren.....	19
6.4.	Gezondheidsrisico's ten gevolge van (niet) medisch handelen.....	19
6.4.1.	Medicatie.....	19
6.4.2.	Medische handelingen.....	19
6.4.3.	Thermometer.....	19
6.4.4.	Voedsel en spenen.....	20
6.4.5.	Babyvoeding.....	20
6.4.6.	Fopspenen.....	20
7.	Thema's uitgelicht.....	21
7.1.	Grensoverschrijdend gedrag.....	21
7.2.	Vier-ogenprincipe.....	21
7.3.	Meldcode kindermishandeling.....	22
7.4.	Achterwacht.....	23
7.5.	Vermissing en dreiging tot ontvoering.....	23
8.	Brandveiligheid, bedrijfshulpverlening en eerste hulp.....	24
8.1.	Inrichting, meubels en materiaal.....	24
9.	Bijlagen.....	25
9.1.	Gedragsregels in het gebouw.....	25
9.2.	Buiten spelen.....	25
9.3.	Buiten slapen.....	25
9.4.	Certificering medewerker EHAK/BHV.....	25
10.	Plan van Aanpak.....	26

1. Inleiding

Voor je ligt het beleidsplan Veiligheid en Gezondheid van Het Toddlers Huis en Monkey Donky Speelhuis. Met behulp van dit beleidsplan wordt inzichtelijk gemaakt hoe we op onze locatie werken. Met als doel de kinderen en medewerkers een zo veilig en gezond mogelijke werk-, speel- en leefomgeving te bieden waarbij kinderen beschermd worden tegen risico's met ernstige gevolgen en leren omgaan met kleine risico's. Om tot dit beleidsplan te komen zijn aan de hand van diverse thema's gesprekken gevoerd met medewerkers. Centraal stond hierin of de huidige manier van werken leidt tot een zo veilig en gezond mogelijke werk-, speel- en leefomgeving. Indien noodzakelijk zijn er maatregelen opgesteld voor verbetering.

De locatiecoördinator en directie zijn eindverantwoordelijke voor het beleidsplan Veiligheid en Gezondheid. Een beleid komt in de praktijk echter pas goed tot zijn recht als alle medewerkers zich betrokken voelen en het beleid uitdragen. Daarom zal er tijdens elk teamoverleg een thema, of een onderdeel van een thema, over veiligheid of gezondheid op de agenda staan. Dit om continu in gesprek te blijven over het beleid. Zo blijven we scherp op onze werkwijzen, kunnen we monitoren of genomen maatregelen wel of niet effectief zijn en kunnen we bij veranderingen in de omgeving of situatie, zoals bij verbouwingen of veranderingen in de inrichting, direct controleren of het beleid al dan niet moet worden aangescherpt.

2. Missie, visie en doel

2.1. Visie

Kinderopvang Het Toddlers Huis en Monkey Donky leveren een belangrijke bijdrage aan de ontwikkeling, opvoeding en verzorging van kinderen. Wij staan voor opvang met passie, waarbij de ontwikkelingskansen voor kinderen centraal staan. Het blijven uitdagen van kinderen en het leren omgaan met verschillende soorten situaties vormen daarvan een belangrijk onderdeel. Een veilige en gezonde leef- en spelomgeving vormt de basis van dit alles. Ouders en kinderen kunnen rekenen op een veilig en samenhangend netwerk, dat kinderen begeleidt en stimuleert in hun ontwikkeling en ouders ondersteunt in hun opvoedtaak. Het is belangrijk dat het netwerk laagdrempelig is als bijzondere ondersteuning aan ouders en/of kinderen noodzakelijk is. Kinderopvang Het Toddlers Huis en Monkey Donky hecht grote waarde aan openheid, respect, geborgenheid, veiligheid en een persoonlijke benadering. Zowel ten aanzien van de kinderen, de ouders, de medewerkers als andere betrokkenen.

2.2. Missie

Wij vangen kinderen op in een veilige en gezonde kinderopvang. Dit doen we door:

- kinderen af te schermen van grote risico's
- kinderen te leren omgaan met kleinere risico's
- kinderen uit te dagen en te prikkelen in hun ontwikkeling

De pedagogisch medewerkers op de groepen hebben een bewakende en signalerende functie als het gaat om gezondheids- en veiligheidsrisico's en melden aandachtspunten en bijzonderheden bij de leidinggevende.

Minimaal 2 maandelijks worden de inventarisatie en/of de werkafspraken bij alle teamleden van de locatie onder de aandacht gebracht. Dit kan door afspraken te bespreken, checks uit te voeren of onderwerpen verder uit te diepen. Nieuwe medewerkers en stagiaires/vrijwilligers worden ingelicht over de afspraken van de organisatie en locatie waar ze werken en worden daarop ingewerkt. Dagelijks vindt er een visuele check plaats van de ruimtes binnen en buiten. Pedagogisch medewerkers bekijken de ruimte als ze binnenkomen. Risicovolle situaties of bijzonderheden worden direct verholpen. De beleidsmedewerker zal het beleidsstuk bijwerken op basis van de aangeleverde informatie door de leidinggevenden. Vermeldt worden de aandachtspunten, de verantwoordelijken en de tijd waarbinnen de aandachtspunten aan bod moeten zijn gekomen. Dit is een dynamisch beleidsdocument. Het beleidsplan veiligheid en gezondheid wordt jaarlijks onder de aandacht gebracht van de oudercommissie. Indien er wijzigingen zijn in dit plan wordt dit onder de aandacht gebracht bij de OC.

2.3. Doel

Vanuit de wet Innovatie Kwaliteit Kinderopvang dienen wij een beleid te creëren ten aanzien van Veiligheid en Gezondheid waar alle medewerkers zich verantwoordelijk voor voelen. De belangrijkste aandachtspunten binnen het vormgeven van het beleid zijn:

- 1) het bewustzijn van mogelijke risico's,
- 2) het voeren van een goed beleid op grote risico's en

3) het gesprek hierover aangaan met elkaar en met de externe betrokkenen.

Dit alles met als doel, een veilige en gezonde omgeving te creëren waar kinderen onbezorgd kunnen spelen en zich optimaal kunnen ontwikkelen.

Grote risico's

In dit hoofdstuk beschrijven we de belangrijkste grote risico's die op onze locatie kunnen leiden tot ernstige ongevallen, incidenten of gezondheidsproblemen. We hebben de risico's onderverdeeld in drie categorieën; fysieke veiligheid, sociale veiligheid en gezondheid. Per categorie hebben we de belangrijkste risico's benoemd met de daarbij behorende maatregelen die zijn of worden genomen om het risico tot het minimum te beperken. Voor de overige risico's waarvoor we maatregelen nemen verwijzen we naar bijlage waarin de complete risico-inventarisatie is opgenomen die is uitgevoerd.

3. grote risico's

3.1. Fysieke veiligheid

Ten aanzien van fysieke veiligheid hebben we de volgende risico's gedefinieerd als grote risico's:

3.1.1. Vallen van hoogte

Hoge box en bedjes:

Op de locatie wordt op diverse groepen/in diverse slaapkamers gebruik gemaakt van hoge boxen en bedjes. Het gevaar is dat kinderen hier uit kunnen vallen indien de hekjes niet goed zijn gesloten.

De genomen maatregelen zijn:

- Alle boxen en bedjes voldoen aan de wettelijke vereisten en worden regelmatig gecontroleerd.
- medewerkers controleren bij het sluiten of de hekjes of deze goed dicht zijn en gezekerd zijn.
- Niet weggelopen bij baby's die in de box liggen als het deurtje niet dicht is. In de box wordt speelgoed dat als opstapmogelijkheid kan dienen uit de box gehaald.
- Indien een hekje of slot niet correct werkt worden er geen kinderen in gelegd en gebreken worden meteen gemeld bij de facilitaire dienst zodat deze gemaakt kunnen worden.
- De jongste kinderen worden hoog gelegd. Zij kunnen zelf niet bij het slot en het hekje openen. Kinderen die kunnen staan mogen alleen in lage bedjes te slapen worden gelegd, of in hoge bedjes met een dakje.

Verschoonkussen/aankleedtafel:

Kinderen worden regelmatig verschoond of aangekleed op een aparte tafel/kussen hiervoor.

De genomen maatregelen zijn:

- Niet weggelopen bij kinderen die op de aankleedtafel liggen.
- Verschoonspullen worden binnen handbereik op de aankleedtafel gelegd, om te voorkomen dat de pedagogisch medewerker het kind onbeschermd op de aankleedtafel achterlaat.
- Begeleid kinderen op het trapje van de aankleedtafel. Gebruik dit trapje zodra een kind zelf kan klimmen. Na gebruik van het trapje van de aankleedtafel deze gelijk inschuiven. Kinderen mogen niet zelf het trapje van de aankleedtafel bedienen (gevaar voor vingers en tenen!).

Stoelen en banken:

Als kinderen op stoelen en/of banken zitten is er een risico dat zij hieruit of vanaf kunnen vallen.

De genomen maatregelen zijn:

- Er wordt goed gelet op de combinatie kind-kinderstoel, waarbij gekeken wordt in hoeverre het kind zelfstandig kan zitten (gebruik wel/geen stoelverkleiner/ beugel/

tuigje) en in hoeverre het kind rustig kan zitten (wel/ niet naast de pedagogisch medewerker plaatsen).

- Zorg dat het kind met een been aan weerskanten van de kruisband in de stoel zit

Ballenbak:

In de ballenbak kunnen kinderen lekker spelen en klimmen. Als kinderen ergens op kunnen klimmen bestaat het risico dat ze ervan af kunnen vallen. Dat is hier ook het geval.

De genomen maatregelen zijn:

- Kinderen spelen nooit zonder toezicht van een medewerker in de ballenbak.
- Rond de ballenbak en erin liggen matten om een eventuele val op te vangen.
- Kinderen mogen niet allemaal tegelijk in de ballenbak.

Buitenterrein:

Rondom het gebouw en op de binnenplaats staan materialen en toestellen waar kinderen eventueel op kunnen klimmen vanaf kunnen vallen.

De genomen maatregelen zijn:

- Materialen en speeltoestellen voldoen aan de wettelijke vereisten.
- Medewerkers houden toezicht.

3.1.2. Verstikking **Eten**

Tijdens het eten kan het voorkomen dat kinderen zich verslikken en in het ergste geval kan dit verstikking tot gevolg hebben.

De genomen maatregelen zijn:

- Op het kinderdagverblijf worden de stukjes eten kleingesneden voor de jonge kinderen.
- Laat de kinderen rustig zitten tijdens het eten, om verslikken te voorkomen.
- Bij traktaties wordt geen gevaarlijk snoepgoed (wat verstikkingsgevaar kan opleveren) uitgedeeld aan de kinderen.
- Tijdens het eetmoment is er altijd iemand aanwezig die toezicht houdt en kinderen helpen waar nodig.
- Aan alle medewerkers wordt EHAK aangeboden en elk jaar een herhaling verzorgd waarbij reanimatie en optreden bij verstikking steeds terugkeert als aandachtspunt. (zie bijlage voor details betreffende certificering medewerkers).

Spenen en flessen:

Kleine kinderen die nog spenen krijgen of de fles lopen gevaar indien er iets mis is met de speen.

De genomen maatregelen zijn:

- Spenen worden regelmatig gecontroleerd op scheurtjes.
- Aan ouders wordt gevraagd de speen regelmatig te vervangen.

Kleine objecten/speelgoed

Kinderen, zeker de allerjongsten, stoppen (kleine) objecten in hun mond. Dit hoort bij de ontwikkelingsfase van het jonge kind om te ontdekken.

De genomen maatregelen zijn:

- Er wordt op toegezien dat er geen (kleine) objecten binnen het bereik van kinderen voor het grijpen liggen.
- Er wordt speelgoed gebruikt dat aansluit bij de ontwikkeling van de kinderen. Dit betekent o.a. dat er geen speelgoed dat verstikkingsgevaar op kan leveren wordt gebruikt bij de baby's. Kinderen jonger dan 3 jaar laten wij alleen onder toezicht spelen met klein speelgoed.
- De pedagogisch medewerkers controleren zelf regelmatig het speelgoed. Speelgoed dat niet veilig is (stuk, beschadigd, afbladderende verf, losse stiksels of touwtjes bij stoffen speelgoed) wordt gerepareerd of weggegooid.
- Bij aanschaf van nieuw speelgoed wordt goed gekeken of speelgoed veilig is.
- Medewerkers zien toe op de veiligheid van het kind.

Zachte ondergrond (zand/aarde)

Buiten spelen is niet alleen gezond, maar ook goed voor de ontwikkeling. Kinderen spelen buiten in de zandbak en met aarde. Indien kinderen met het gezicht in zand of aarde vallen kan er een risico op verstikking zijn.

De genomen maatregelen zijn:

- Er is ten alle tijden toezicht bij de zandbak en indien kinderen buiten zijn.

Kussens

Op sommige groepen liggen kussens op de bank of op de grond waar kinderen op kunnen zitten. Indien kinderen met het gezicht in de kussens liggen, kan er een risico op verstikking zijn.

De genomen maatregelen zijn:

- Kussens mogen enkel zonder toezicht worden gebruikt door de kinderen van de BSO.
- Op het KDV is er ten alle tijden toezicht.
- Er worden geen kussentjes gebruikt in de bedjes

Bedjes

Als een kindje op de buik slaapt of in de slaap op de buik rolt kan er verstikkingsgevaar ontstaan aangezien een kindje soms het hoofd niet kan tillen en zo met de mond en neus in het matras ligt zodat er geen ademhaling mogelijk is.

- Indien kinderen buikslapen moet er altijd schriftelijke toestemming zijn van de ouder(s).
- Er wordt gebruik gemaakt van babyfoons in de slaapkamers. Als de slaapkamer aangrenzend is, dan zijn de geluiden goed hoorbaar op de groep en wordt er geen gebruik gemaakt van een babyfoon. Als de slaapkamer niet aangrenzend is, dan wordt de babyfoon gebruikt.

- Er wordt regelmatig gecontroleerd of kinderen op de buik zijn gerold.
- Gebruik bij kinderen jonger dan 2 jaar een goed passende slaapzak.

3.1.3. Vergiftiging

Op de locatie zijn een aantal zaken die een risico op vergiftiging hebben. Het gaat hierbij om:

Medicijnen

Genomen maatregelen zijn: Medicijnen worden bewaard buiten bereik van kinderen (indien nodig in de koelkast) en enkel toegediend met (schriftelijke) toestemming van de ouder(s).

Schoonmaakmiddelen

Genomen maatregelen zijn: Deze middelen staan hoog of in kasten met een babybeveiliging of die op slot kunnen. Deze middelen worden enkel door medewerkers gebruikt en meteen opgeborgen na gebruik. Echte schoonmaakwerkzaamheden worden gedaan wanneer de kinderen niet aanwezig zijn op de groep.

Knutselmaterialen (lijm/verf/enz.)

Genomen maatregelen zijn: Voor het jonge kind worden deze materialen enkel door de medewerkers uit de kast gehaald. Tijdens het spelen is er altijd toezicht. Voor de ouderen kinderen geldt dat zij met toestemming zelfstandig mogen spelen.

Buitenterrein en zwerfvuil

Voordat de kinderen buiten gaan spelen, controleert de pedagogisch medewerker of er geen zwerfvuil op het terrein (of in de zandbak) ligt. De pedagogisch medewerker controleert ook of er geen kleine voorwerpen op het terrein liggen.

- Bloemen, planten en paddenstoelen

Genomen maatregelen zijn: De buitenruimte bevat planten en bloemen die eventueel giftig kunnen zijn. In de omliggende buitenruimte mogen kinderen vanaf de dreumesleeftijd spelen. De medewerker houdt het kind in de gaten en als er iets in de mond wordt gestopt, dan onderneemt de medewerker actie hierop. Is er enige twijfel over of een kind iets heeft doorgeslikt, dan wordt medisch advies ingewonnen via de huisartsenpost of 112.

3.1.4. Verbranding

Hete drank en heet water uit de kraan

Indien er hete drank op de groep aanwezig is, kan een kind zich hieraan verbranden. Hetzelfde geldt voor de warmwaterkraan.

Genomen maatregelen zijn:

- Kopjes met hete dranken worden buiten bereik van de kinderen geplaatst. Er worden geen kinderen op schoot genomen wanneer koffie of thee wordt gedronken.
- In de toiletten zijn geen warmwaterkranen. Op de baby- en dreumesgroepen worden de kinderen geholpen bij het handen wassen. De medewerker draait de kraan open. De peuters mogen zelf hun handen wassen met behulp van een krukje. Zij kunnen zelf bij de warmwaterkraan. Hierop wordt toezicht gehouden. Op de BSO mogen kinderen zelfstandig aan de warmwaterkraan komen.

Verdrinking

Waar water is kan dat een verdrinkingsrisico vormen voor kinderen. Tijdens warme dagen wordt er vaak een zwembadje klaar gezet om de kinderen te laten afkoelen.

Genomen maatregelen zijn:

- Indien er een zwembadje wordt opgezet, wordt er enkel een klein laagje water in gedaan en er is ten alle tijden toezicht.

3.1.5. Letsel door omvallende kast en gevaarlijke voorwerpen

Er staan op alle groepen meubels en kasten om materialen in op te bergen. Daarnaast zijn er bepaalde voorwerpen aanwezig die potentieel gevaarlijk kunnen zijn voor kinderen.

De genomen maatregelen zijn:

- Alle kasten zijn verankerd of verzwaard
- In bepaalde ruimtes (keuken, kantoor, berging) mogen kinderen niet alleen komen.
- Gevaarlijke voorwerpen, zoals messen, scharen, lucifers of aanstekers en gereedschap worden buiten het bereik van kinderen (hoog of in een afgesloten kast) opgeborgen tenzij om educatieve redenen kinderen zelf de tafel mogen dekken. - Gevaarlijke kantoorartikelen zoals een papiersnijder en stanleymes worden buiten bereik van de kinderen bewaard. Deze artikelen worden ook alleen gebruikt door de pedagogisch medewerkers;

3.2 Sociale veiligheid

Ten aanzien van sociale veiligheid hebben we de volgende risico's gedefinieerd als grote risico's:

- Grensoverschrijdend gedrag
- Kindermishandeling
- Vermissing

3.2.1 Grensoverschrijdend gedrag

Grensoverschrijdend gedrag door volwassenen of door kinderen kan een enorme impact hebben op het welbevinden van het getroffen kind. Op onze locaties heeft dit thema dan ook onze bijzondere aandacht.

We hebben de volgende maatregelen genomen om grensoverschrijdend gedrag met elkaar te voorkomen en wat te doen als we merken dat het toch gebeurt:

- Tijdens het teamoverleg wordt regelmatig over het onderwerp gesproken om zo een open aanspreekcultuur te creëren waarbij medewerkers elkaar durven aan te spreken en elkaar feedback te geven op elkaars handelen.
- In het pedagogisch beleidsplan hebben we opgenomen dat kinderen wordt geleerd hoe je met elkaar om kunt gaan waarbij respect is voor normen en waarden. Zo weten kinderen wat wel en niet toelaatbaar is en wat gepast en ongepast gedrag is.
- Alle medewerkers hebben een Verklaring Omtrent Gedrag (VOG-verklaring). staat iedereen vermeld in het Personenregister.
- We werken met het vier-ogenprincipe (zie hoofdstuk 5).
- Medewerkers kennen het vier-ogenprincipe.
- Het vier-ogenprincipe wordt nageleefd.
- Medewerkers spreken elkaar aan als ze merken dat het vier-ogenprincipe niet goed wordt nageleefd door hun collega's.
- Er is een protocol wat te doen als kindermishandeling wordt vermoed (de Meldcode).

- Medewerkers kennen het protocol wat te doen als kindermishandeling wordt vermoed.
- Medewerkers hebben de training Meldcode gevolgd of gaan deze volgen
- Er zijn duidelijke afspraken hoe er gehandeld moet worden als een kind een ander kind mishandelt op de opvang en deze afspraken zijn bekend.

Zie voor meer informatie hoofdstuk 7 "Thema's verder uitgelicht".

3.2.2. Kindermishandeling

Het kan voorkomen dat er zorgen zijn om een kind, waarbij er vermoedens zijn van kindermishandeling.

De genomen maatregelen zijn:

- De medewerkers zijn op de hoogte van de Meldcode Kindermishandeling en Huiselijk Geweld en wordt in de praktijk toegepast.
- Er worden regelmatig trainingen van de meldcode aangeboden aan de pedagogisch medewerkers.
- Er wordt op de groepen gebruik gemaakt van een kindvolgsysteem en op de BSO volgt de mentor het kind en registreert bijzonderheden in het kinddossier. Hierdoor krijg je als pedagogisch medewerker inzichtelijk over welke bijzonderheden/opvallendheden het gaat. Hoe vaak en wanneer dit voorkomt en of je dit wel/niet met de ouders bespreekt en zo ja hoe zij hierop reageren.
- Bijzonderheden worden besproken tijdens de overlegmomenten en indien nodig wordt de pedagogisch coach om advies gevraagd.

Zie voor meer informatie hoofdstuk 5 "Thema's verder uitgelicht".

3.2.3 Vermissing

Kinderen zijn nieuwsgierig en gaan graag op ontdekking uit. Dat hoort bij de ontwikkeling en is juist aan te moedigen mits er juiste maatregelen zijn genomen om te voorkomen dat kinderen alleen weg lopen en sprake kan zijn van vermissing.

De genomen maatregelen zijn:

- De deuren dienen altijd gesloten te zijn zodat kinderen niet ongemerkt naar buiten kunnen.
- De hekjes van de buitenruimte dient altijd gesloten te worden zodat kinderen niet ongemerkt van het buitenterrein kunnen. De medewerkers zien hier uiteraard ook op toe.

Zie voor meer informatie hoofdstuk 5 "Thema's verder uitgelicht".

4. Gezondheid

4.1. Gezondheidsrisico's door overdracht van ziektekiemen Voedselvergiftiging

Ziektekiemen kunnen snel verspreid worden. Dit kan o.a. via de handen. Het is daarom van belang te zorgen voor een schone en veilige omgeving voor kinderen. In hoofdstuk 6 zijn enkele punten benoemd waar extra aandacht aan wordt besteed.

4.2. Voedselvergiftiging

Bij de organisatie zijn eet- en drink momenten en wordt eten aangeboden. Daarnaast wordt borstvoeding meegegeven door ouders. Voedsel moet correct worden bereid en worden bewaard. Bedorven voedsel zal minder vaak gezondheidsproblemen veroorzaken dan besmette voeding. Bederf is over het algemeen goed te zien. Beschimmelde jam wordt weggegooid. Als voeding besmet is met ziektekiemen is dat niet te zien, te ruiken of te proeven. Het product oogt smakelijk en ruikt lekker. Dit maakt risico's groot.

De genomen maatregelen zijn:

- Er wordt gewerkt volgens de geldende wet- en regelgeving omtrent het bereiden en bewaren van voedsel. De HACCP normen worden gevolgd;
- Er wordt gewerkt met schoon keukenmateriaal in een schone werkomgeving
- Gekoelde producten worden na aflevering of aankoop meteen in de koelkast opgeborgen;
- Verpakkingen die beschadigd of met een korte houdbaarheidsdatum gebracht worden, worden teruggebracht naar de winkel;
- Gekoelde producten worden bewaard onder 7°C;
- Zuigelingenvoeding en moedermelk worden bewaard onder 4°C;
- Producten worden zo kort mogelijk voor gebruik uit de koelkast gehaald;
- De houdbaarheidsdatum wordt voor gebruik gecontroleerd;
- Drinkbekers/flessen worden na ieder gebruik gereinigd;

5. Risico-inventarisatie

In februari 2023 hebben we de risico-inventarisatie veiligheid en gezondheid uitgevoerd. Hier zijn de uitkomsten van de risico-inventarisatie terug te vinden, evenals het hieruit volgende actieplan (zie verder). Voor alle actiepunten wordt een deadline bepaald, de leidinggevende is verantwoordelijk voor de uitvoering. Actiepunten kunnen bestaan uit het daadwerkelijk aanpassen (veiliger of gezonder maken) van de ruimte, het aanpassen van de werkinstructies en het implementeren of borgen van de werkinstructies. Aan de hand van de inventarisatie hebben we de risico's op onze locatie in kaart gebracht. De grote risico's zijn reeds beschreven in voorgaande hoofdstukken. In dit hoofdstuk worden de preventieve maatregelen beschreven die voortkomen uit de inventarisatie en het actieplan.

5.1. Preventieve maatregelen op het gebied van veiligheid

De organisatie heeft als uitgangspunt dat de ruimtes (zowel binnen als buiten) van de kinderdagopvang veilig moeten zijn en tegelijkertijd een uitdaging moeten bieden. Daarom wordt telkens goed overwogen of een veiligheidsrisico aanvaardbaar is of dat er maatregelen moeten worden genomen. De genomen maatregelen gelden voor de hele locatie.

5.2. Preventieve maatregelen op gebied van gezondheid

Kinderen die de kinderopvang bezoeken kunnen in contact komen met infectieziekten. Om dit risico zo klein mogelijk te houden, heeft de organisatie gedragsregels die in hoofdstuk 6 staan beschreven. Hierin staat beschreven welke regels de organisatie hanteert. Tevens nemen we preventieve maatregelen (m.b.t. de overdracht van ziektekiemen, het binnenmilieu, het buitenmilieu en (het uitblijven van) medisch handelen) die de gezondheid van alle kinderen, ouders en medewerkers zo goed mogelijk waarborgen (zie verder).

5.3. Protocollen en werkinstructies

Om het veiligheidsbeleid en gezondheidsbeleid binnen ons kinderdagverblijf juist op te kunnen volgen en uit te kunnen voeren, zijn er verschillende protocollen en werkinstructies opgesteld. Op deze manier worden pedagogisch medewerkers en overig personeel in staat gesteld om het veiligheids- en gezondheidsbeleid op de juiste manier vorm te geven en uit te voeren op de locatie.

- Calamiteitenplan
- Protocol sociale media
- Vierogenprincipe
- Handboek algemeen
- Meldcode kindermishandeling en huiselijk geweld
- Protocol medicijnverstrekking
- Protocol ongevallenregistratie
- Voedingsbeleid
- Protocol vermissing en dreiging tot ontvoering
- Protocol buiten slapen
- Protocol buiten spelen
- Protocol Corona

6. Omgaan met kleine risico's ten aanzien van veiligheid en gezondheid

6.1. Gezondheid

6.1.1. Besmettelijke ziekten

Bij besmettelijke ziekten worden de richtlijnen van de GGD en het RIVM gevolgd. Deze zijn te vinden op de betreffende websites. Ook de app van Kiddi verschaft veel informatie over ziektes en hoe te handelen.

6.1.2. Handhygiëne

Ziektekiemen worden onder meer via de handen overgedragen. Een goede handhygiëne door zowel medewerkers als ouders en kinderen is een van de meest effectieve manieren om besmetting te verkleinen.

Wanneer moeten de handen worden gewassen?

- Voor het aanraken en bereiden van voedsel, het (helpen bij) eten;
- Voor en na het aanbrengen van zalf of crème;
- Voor en na het verzorgen van wonden;
- Na toiletgebruik / billen afvegen;
- Na contact met lichaamsvochten zoals speeksel, snot, braaksel, urine/ontlasting, wondvocht of bloed, wondverzorging;
- Na het buiten spelen;
- Als de handen vies zijn;
- Na het uitvoeren van schoonmaakwerkzaamheden.

De handen worden met vloeibare zeep en flink stromend water gewassen en bij voorkeur afgedroogd met papieren handdoeken. Een belangrijke taak voor de pedagogisch medewerkers is het aanleren van een goede manier van handenwassen aan de kinderen en het toezien hierop.

Bij gebruik van een washandje wordt per kind een schone kant gebruikt en de washandjes worden gewassen na gebruik.

Er wordt door de pedagogisch medewerker geen nagellak/gellak, nagelversieringen en/of kunstnagels gedragen. Hieronder vallen ook gel- en acrylnagels. De reden is dat er een kans op afbrokkelen bestaat en er vuil en/of viezigheid achter de randjes kan blijven hangen.

6.1.3. Hoesten en niezen

Ziekteverwekkers uit mond, neus en keel verspreiden zich via de lucht en lichaamsvloeistoffen. Om verspreiding zoveel mogelijk te voorkomen wordt kinderen geleerd om in de elleboog te hoesten en/of niezen. Zakdoeken worden direct weggegooid in een af te sluiten afvalbak. De groepen hebben bovendien een ventilatiesysteem die voldoet aan de wet- en regelgeving.

6.1.4. Verschonen en toiletgebruik

Verschonen gebeurt in het geval van kinderen op het kinderdagverblijf op een verschoontafel op een verschoonkussen en in de nabijheid van een wasgelegenheid. Luiers worden na gebruik direct in een gesloten luiерemmer gegooid. Deze emmer dient minimaal dagelijks te worden geleegd en wekelijks te worden schoongemaakt. De pedagogisch medewerker wast na het verschonen altijd de handen.

Ook het verschoonkussen wordt na iedere verschoonbeurt met een doekje schoongemaakt. Zolang kinderen nog niet zelfstandig naar het toilet gaan, gaat er ten allen tijde een pedagogisch medewerker mee om het kind te begeleiden. Tijdens de dagelijkse gang van zaken wordt veel aandacht besteed aan het belang van handen wassen. Hiernaast worden de kinderen begeleid in het wassen van de handen. Wanneer het toilet te groot is voor de kinderen die het gebruiken wordt gebruik gemaakt van een wc- brilverkleiner en opstapjes.

Kinderen die opgevangen worden in onze buitenschoolse opvanglocaties worden geacht zelfstandig naar het toilet te kunnen. Een ongelukje kan echter altijd gebeuren. In dit geval gebeurt het verschoonen in de toiletruimte. Daar verschoont een kind zich zoveel mogelijk zelfstandig, voor de jongere kinderen geldt dat dit onder toezicht gebeurt van een pedagogisch medewerker. De vervuilde kleren worden vervolgens in een vuilniszak/tas gedaan, afgesloten en aan ouders mee gegeven. Het betreffende kind en de pedagogisch medewerker wassen na het verschoonen de handen.

6.1.5. Wondverzorging

Wonden en blaasjes zijn broeinesten voor bacteriën, hierdoor moet extra gelet worden op een goede wondverzorging.

- Pus/wondvocht wordt voor het gaat lekken gedept, hiermee voorkom je dat andere kinderen hiermee in aanraking kunnen komen;
- Wondjes worden afgedekt met een pleister en/of steriel gaasje;
- Handen worden na verzorging en aanraking van wonden gewassen.

6.2. Gezondheidsrisico's als gevolg van het binnenmilieu

6.2.1. Ventilatie en luchtkwaliteit

Het binnenmilieu is de leefomgeving binnen in een gebouw.

Voor een gezond binnenmilieu zijn de volgende factoren van belang:

- Ventilatie
- Temperatuur
- Kwaliteit van de (binnen)lucht.

Het ventilatiesysteem voldoet aan de geldende wet- en regelgeving. De ventilatie staat gedurende de dag aan om de luchtkwaliteit optimaal te houden. Er wordt dagelijks geventileerd door het open zetten van ramen en/of deuren. Dit is opgenomen in het dagritme op de groepen. Om de luchtkwaliteit goed op peil te houden wordt de ventilatie-installatie periodiek gecontroleerd en onderhouden. De temperatuur wordt centraal ingesteld en regelmatig gecontroleerd door de facilitair medewerker. Periodiek wordt de verwarming ontvlucht.

Op alle locaties geldt een rookverbod voor alle personen. Kinderen mogen niet in contact komen met of worden blootgesteld aan rook.

6.2.2. Schoonmaken

In ruimten die vaak tot regelmatig gebruikt worden is het van belang dat er op structurele basis, aan de hand van de schoonmaaklijst wordt schoongemaakt.

Bij het inrichten van de ruimten en de aanschaf van nieuwe materialen wordt gekozen voor meubilair en materialen die gemakkelijk zijn schoon te houden..

Bij handmatig stofwissen worden stofbindende doeken gebruikt, zoals bijvoorbeeld een vochtige doek. Vaatdoeken worden met heet stromend water uitgespoeld.

Alle gebruikte doeken worden aan het einde van de dag vervangen. Na het gebruik van (wegwerp)handdoekjes bij het schoonmaken van kinderen worden deze direct weggegooid of bij de was gedaan.

Specifiek voor de keuken moeten de volgende schoonmaakrichtlijnen gevolgd worden.

- Algemene en vaak terugkerende schoonmaakwerkzaamheden worden gedaan volgens een schoonmaakrooster; Het werkblad wordt na gebruik goed gereinigd;
- Tevens worden alle handvatten iedere dag schoongemaakt;
- Wanneer vaat handmatig afgewassen wordt, wordt warm water gebruikt met afwasmiddel. Na het afwassen wordt de vaat direct gedroogd met een schone theedoek;
- Eten wordt bij voorkeur opgeruimd in dozen die afsluitbaar zijn;
- Materiaal wat gebruikt is bij de bereiding van voedsel moet schoongemaakt worden en mag geen resten meer bevatten van het bereide voedsel;
- *Bij het gebruik van de koelkast wordt er in het bijzonder gelet op het wekelijks reinigen van de binnenkant van de koelkast, het ontdooien van de diepvries zodra ijsvorming optreedt en het regelmatig reinigen van de rubberen randen;*
- Al het materiaal dat gebruikt wordt in de keuken en bij het eten dient zorgvuldig schoongemaakt te worden;
- Al het schoongemaakte materiaal moet droog opgeborgen worden om bacterievorming tegen te gaan. Let op serviesgoed wat uit de vaatwasser komt.

6.2.3. Inrichting en speelgoed

- Als er vloerkleden aanwezig zijn dan zijn deze kortpolig;
- Met de aanschaf van materialen en meubilair wordt rekening gehouden met het eenvoudig reinigen ervan;
- Het speelgoed wordt regelmatig schoongemaakt/gewassen;
- Het speelgoed dat niet in gebruik is, wordt in kasten opgeborgen;
- Speelgoed dat zichtbaar verontreinigd is wordt direct gereinigd;
- Babyspeelgoed dat in de mond wordt genomen en speelgoed dat uitnodigt om in de mond te nemen wordt dagelijks gereinigd;
- Speelgoed dat aangeschaft wordt, wordt geselecteerd op eenvoudig te reinigen en slijtvastheid;
- Beschadigd speelgoed wordt vervangen;
- Maandelijks wordt de eventueel aanwezige verkleedkleding en knuffels gewassen en vaker indien nodig.

6.2.4. Bedden

Voor een goede hygiëne in de slaapkamers worden onderstaande voorschriften in acht genomen.

- Eventueel zichtbaar vervuild beddengoed wordt direct vervangen;
- Dekbedden, dekbedovertrekken en hoeslakens worden wekelijks gewassen;
- Bij gedeelde bedjes wordt het bed verschoond indien een kind ziek is of een wondje heeft voordat een ander kind te slapen wordt gelegd.

6.2.5. Overschoenen

Om te voorkomen dat er overbodig vuil wordt binnengelopen, dragen de medewerkers op de babygroepen welke vast op deze groepen werkzaam zijn binnenschoenen of sloffen. Ouders en anderen worden verzocht overschoenen/ slofjes aan te trekken. Op deze manier wordt het binnenlopen van vuil zoveel mogelijk beperkt.

6.2.6. Lawaai

Bij geluidsoverlast worden passende maatregelen genomen. De medewerker zorgt ervoor, mits mogelijk, dat de oorzaak van de geluidsoverlast wordt beperkt en/of weggenomen. Als het niet mogelijk is de geluidsoverlast te stoppen zoekt de medewerker een rustigere ruimte op of gaat naar buiten.

6.2.7. Huisdieren

Huisdieren zijn niet toegestaan op de locaties. Als uitzondering op de regel kunnen huisdieren incidenteel en kort toegelaten worden na overleg met ouders bijvoorbeeld in verband met een bepaald thema.

6.3. Gezondheidsrisico's als gevolg van het buitenmilieu

Wij zijn van mening dat kinderen vies mogen worden tijdens het spelen. Door kinderen uit te nodigen tot het buitenspelen wordt niet alleen de lichaamsbeweging van de kinderen gestimuleerd, ook brengen zij tevens tijd door in de frisse buitenlucht en bouwen zij weerstand op. Buiten kunnen kinderen risico's lopen. Het is aan de pedagogisch medewerker om hier toezicht op te houden.

6.3.1. Zon/warmte

Op een mooie dag is het heerlijk om buiten te zijn met de kinderen. Wel brengen de zon en warmte gevaren met zich mee waar rekening mee moet worden gehouden. Zo zien de pedagogisch medewerkers er op toe dat kinderen niet te lang in de zon spelen, indien nodig worden er schaduwplekken gecreëerd. Kinderen onder de 12 maanden worden niet aan direct zonlicht blootgesteld. Er wordt voor kinderen antizonnebrandmiddel gebruikt met een factor (SPF) van ten minste 20. Kleding biedt bescherming. De pedagogisch medewerkers laten de kinderen daarom zoveel mogelijk met een shirt aan buitenspelen. Bij extreme hitte wordt het buitenspelen beperkt en het spel aangepast, zodat grote inspanning wordt vermeden. Bij hoge temperaturen wordt de kinderen extra drinken aangeboden, daarnaast mogen kinderen ook te allen tijde water drinken. Bij extreme hitte volgen we de tips op van het RIVM.

6.3.2. Kou

Bij lage temperaturen wordt de duur van het buiten spelen beperkt en wordt er voor goede beschermende kleding gezorgd. Het is van belang dat de pedagogisch medewerkers de kinderen bij koud weer meer bewegingsactiviteiten aanbieden.

6.3.3. Insectenbeten

Bij activiteiten in de natuur wordt erop gelet dat kinderen beschermende kleding dragen, om beten te voorkomen. Buiten wordt er zo min mogelijk zoet gegeten en plakkerige handen en monden worden meteen schoongemaakt.

6.3.4. Zandbak

Indien een zandbak aanwezig is op het terrein is het van belang katten en honden uit de zandbak te weren. Wanneer de zandbak niet in gebruik is dient deze afgedekt te worden. Voor gebruik wordt de zandbak geïnspecteerd op vervuiling. Er mag niet in de zandbak gegeten en gedronken worden en handen moeten gewassen worden na het spelen in de zandbak. Jaarlijks wordt het zand van de zandbak vervangen en/of aangevuld.

6.3.5. Dieren

Binnen de locaties worden geen huisdieren gehouden of binnengelaten. Bij hoge uitzondering kan er na overleg met ouders een huisdier incidenteel en voor korte tijd worden toegelaten in verband met bijvoorbeeld een thema alsierendag. Wanneer kinderen buiten in aanraking komen met dieren dan zien de pedagogisch medewerkers erop toe dat kinderen niet gekrabbd en gebeten worden. Mocht dit onverhoopt wel gebeuren dan worden passende maatregelen getroffen. Wanneer ongedierte wordt aangetroffen, moet dit direct verholpen worden. Zo nodig wordt de ongediertebestrijding dienst ingeschakeld. Bij de bestrijding van ongedierte wordt er op de geldende veiligheidseisen gelet betreffende locaties waar kinderen verblijven. Kinderen mogen in geen geval in aanraking kunnen komen met bestrijdingsmiddelen. Uitwerpselen van ongedierte worden direct opgeruimd. Om ongedierte en knaagdieren te weren worden eventuele kieren en naden gedicht.

6.4. Gezondheidsrisico's ten gevolge van (niet) medisch handelen

Als het kind geneesmiddelen nodig heeft gedurende het verblijf binnen de kinderopvang kunnen de ouders hun zeggenschap over de toediening van de medicamenten overdragen aan de pedagogisch medewerkers.

6.4.1. Medicatie

Indien ouders vragen of de pedagogisch medewerker medicatie aan hun kind willen geven dienen ouders vooraf schriftelijk toestemming te geven. De medicatie wordt verstrekt door een vaste pedagogisch medewerker. Het verstrekken van medicatie dient te worden vastgelegd in het standaard formulier "overeenkomst gebruik geneesmiddelen". Dit formulier dient door de ouders ondertekend te worden.

Wanneer het gaat om het verstrekken van geneesmiddelen gedurende een langere periode moet regelmatig (afhankelijk van het ziektebeeld) met ouders overlegd worden over de ziekte en het daarbij behorende geneesmiddelgebruik. Medicatie wordt alleen verstrekt wanneer de medicatie in de originele verpakking zit met de bijsluiter en op de juiste manier bewaard is (bijv. koelkast). Voor verstrekken moet altijd de houdbaarheid datum gecontroleerd worden. Medicijnen moeten thuis al eerder gebruikt zijn door het kind voordat de leiding deze aan het kind toedient.

Alle betrokkenen zijn op de hoogte van de bijzonderheden.

Pijnstillers mogen alleen op doktersadvies worden verstrekt (ter verduidelijking, in sommige gevallen kan een arts pijnstilling voorschrijven wanneer een kind onder behandeling staat van deze arts voor een aandoening die pijn veroorzaakt zonder dat het kind zich ziek voelt. Het kind is dan wel in staat om dagelijkse bezigheden te doen).

6.4.2. Medische handelingen

Binnen de organisatie zijn medewerkers niet bekwaam om zogenaamde 'voorbehouden handelingen' te verrichten. Medewerkers kunnen wel eenvoudige medische handelingen verrichten. Hierbij gaat het om de 'huis-, tuin- en keukenhandelingen' zoals het verzorgen van schaafwondjes en verwijderen van pleisters, en het toedienen van medicijnen anders dan injecties.

6.4.3. Thermometer

Wanneer er gebruikgemaakt wordt van een thermometer om na te gaan of een kind koorts of verhoging heeft wordt er gebruik gemaakt van een hygiënisch hoesje om de thermometer. Na gebruik wordt de thermometer gereinigd met water en zeep. Tevens wordt deze voor en na gebruik gedesinfecteerd met alcohol 70%.

6.4.4. Voedsel en spenen

Bij de organisatie zijn eet- en drink momenten en wordt eten aangeboden. Daarnaast wordt borstvoeding meegeven door ouders. Voedsel moet correct worden bereid en worden bewaard. Bedorven voedsel zal minder vaak gezondheidsproblemen veroorzaken dan besmette voeding. Bederf is over het algemeen goed te zien. Beschimmelde jam wordt weggegooid. Als voeding besmet is met ziektekiemen is dat niet te zien, te ruiken of te proeven. Het product oogt smakelijk en ruikt lekker. Dit maakt risico's groot.

- Er wordt gewerkt volgens de geldende wet- en regelgeving omtrent het bereiden en bewaren van voedsel. De HACCP normen worden gevolgd;
- Er wordt gewerkt met schoon keukenmateriaal in een schone werkomgeving
- Gekoelde producten worden na aflevering of aankoop meteen in de koelkast opgeborgen;
- Verpakkingen die beschadigd of met een korte houdbaarheidsdatum gebracht worden, worden teruggebracht naar de winkel;
- Gekoelde producten worden bewaard onder 7°C;
- Zuigelingenvoeding en moedermelk worden bewaard onder 4°C;
- Producten worden zo kort mogelijk voor gebruik uit de koelkast gehaald;
- De houdbaarheidsdatum wordt voor gebruik gecontroleerd;
- Drinkbekers/flessen worden na ieder gebruik gereinigd;
- Pedaalemmer wordt gebruikt;
- De pedaalemmers worden buiten bereik van de kinderen geplaatst (op het KDV) of zorg dat ze er niet bij kunnen;
- De pedaalemmers worden dagelijks geleegd;
- De vaatdoek wordt na gebruik met heet stromend water uitgespoeld;
- Bij zichtbare verontreiniging, na vuile klusjes en minimaal elk dagdeel wordt een schone vaatdoek gepakt;
- Etensresten worden verpakt en kruimels worden opgeruimd;
- Afval wordt in gesloten containers of zakken opgeborgen.

Meer informatie is te vinden in het voedingsbeleid.

6.4.5. Babyvoeding

- Afgedolfde moedermelk moet door ouders gekoeld vervoerd worden;
- Ouders ontvangen indien nodig een uitleg over de behandeling van afgedolfde moedermelk;
- Bevroren moedermelk wordt ontdooid in de koelkast of onder de kraan met stromend water;
- Flesvoeding die tijdens het voeden langer dan één uur buiten de koeling is wordt weggegooid;
- Ieder kind maakt gebruik van zijn eigen fles van thuis;
- Flessen worden meteen na gebruik schoon gespoeld;
- Flessen van kinderen jonger dan zeven maanden worden periodiek uitgekookt;
- Ouders zijn zelf verantwoordelijk voor het voedsel en materiaal dat zij van huis meegeven;
- Waar nodig worden ouders geadviseerd over het reinigen van de fles;
- Schone flessen worden in de koelkast bewaard;

6.4.6. Fopspenen

- Spenen worden periodiek uitgekookt;
- De speen wordt gebruikt indien nodig;
- Fopspenen worden opgehangen zonder dat zij elkaar raken;
- Spenen worden regelmatig vervangen;

- Er mogen geen koordjes aan de spenen worden bevestigd i.v.m. verstikkingsgevaar. Ouders worden hierover ingelicht.

7. Thema's uitgelicht

In de organisatie wordt de veiligheid uiterst serieus genomen. Helaas zijn ongelukken niet geheel te vermijden, maar we doen ons uiterste best om deze zoveel mogelijk te beperken. Zo zijn er diverse protocollen en richtlijnen om hierin ondersteuning en begeleiding te geven.

7.1. Grensoverschrijdend gedrag

Grensoverschrijdend gedrag kan en wordt niet getolereerd. De genomen maatregelen staan hierboven al vermeld. Verder wordt het protocol pesten en de meldcode kindermishandeling en huiselijk geweld gebruikt als leidraad bij situaties waarin sprake is van grensoverschrijdend gedrag. Preventie is het vierogenprincipe.

7.2. Vier-ogenprincipe

Het vier-ogenprincipe wil zeggen dat er altijd iemand kan meeluisteren of kan meekijken ten behoeve van de veiligheid van de kinderen op een kinderdagverblijf. In het protocol vier-ogenprincipe en in het pedagogisch beleidsplan staat voor alle locaties beschreven hoe het vier-ogenprincipe uitgedragen wordt, welke maatregelen genomen zijn en wat van medewerkers verwacht wordt. In een veilig klimaat komen medewerkers en kinderen het beste tot hun recht en zijn de ontwikkelingskansen het grootst. Transparantie, communicatie en sociale controle, naast de standaard screening, staan hierbij centraal. De groepen zijn makkelijk toegankelijk, toegangsdeuren staan open of hebben een glazen deur, men kan vrijelijk van de ene naar de andere groep, verschoonruimtes zijn open en worden soms door meerdere groepen tegelijk gebruikt, ook slaapkamers worden vaak door meer dan één groep gebruikt. Babyfoons en/of camera's geven technische ondersteuning en verhogen de transparantie. Gedurende de dag is de sociale controle groot. Medewerkers stellen elkaar op de hoogte waar men zich bevindt. Er wordt afzonderlijk van de kinderen gepauzeerd.

Er zijn geen afgebakende haal en breng tijden, waardoor ouders/volwassenen gedurende de dag binnenlopen. Deze vorm van onvoorspelbaarheid draagt bij aan het vierogenprincipe. Nieuwe medewerkers worden geacht kennis te nemen en getoetst op de kennis van de regelgeving rondom het vierogenprincipe zoals vermeld in het protocol vier-ogenprincipe en het pedagogisch beleid. We werken met de meldcode kindermishandeling als leidraad voor onze medewerkers.

In groep- en individuele overlegstructuren wordt het pedagogisch handelen kritisch onder de loep genomen. Middels feedback wordt de kwaliteit van handelen bewaakt. Er is sprake van een open aanspreekcultuur. De toegankelijkheid en collectieve verantwoordelijkheid voor sfeer, respect en integriteit, en de verantwoordelijkheid daaraan een steentje bij te dragen, zijn de ingrediënten die de kwaliteitsbewaking bevordert.

Wij geven hier op de volgende wijze vorm aan:

Ten aanzien van het personeel:

- Van iedere medewerker is er een Verklaring Omtrent Gedrag (VOG) en zijn gekoppeld aan het personenregister kinderopvang. Dit geldt tevens voor stagiaires en vrijwilligers of mensen die vaker in het gebouw aanwezig zijn;
- Er heerst een open werkklimaat, zodat medewerkers elkaar altijd aan durven te spreken op hun handelen. Dit creëren we door elkaar feedback te (leren) geven in elke geleiding van de organisatie (functioneringsgesprekken, groepsoverleggen, groepsobservaties door manager);
- Er werkt een vast team van medewerkers;
- Medewerkers lopen bij elkaar binnen en werken nauw samen. Zo houden ze toezicht op elkaar en elkaars manier van werken;
- Er zijn geen vaste breng en haaltijden voor ouders. Het onvoorspelbare karakter van de haal en brengsituaties (je weet niet exact wanneer een ouder binnen- of langsloopt) verkleint het risico dat iemand zich onbespied of niet gecontroleerd zou kunnen voelen;
- De leidinggevende komt regelmatig onaangekondigd binnen in de groepsruimten. Juist omdat dit ook niet op ingeplande momenten gebeurt en dus onvoorspelbaar is, draagt dit bij aan vier-ogenprincipe.

Ten aanzien van de transparantie van het gebouw:

- Het gebouw is zo transparant mogelijk;
- De groepsruimte is voorzien van grote ramen, zodat er altijd van buiten naar binnengekeken kan worden;
- Ramen worden niet dichtgeplakt met bijvoorbeeld werkjes of aankondigingen;
- In de natte ruimtes en toiletten op de KDV groepen kunnen de deuren niet op slot. Voor de BSO is er een aparte WC ruimte en *deze sluit aan op de openbare hal*.
- Wanneer een pedagogisch medewerker alleen op de groep werkt staan de deuren open. Op deze manier zien en horen medewerkers elkaar tijdens het werk;
- De deuren van de slaapkamers kunnen niet op slot. Ten aanzien van signaleren:
- Is bij de medewerkers de meldcode huiselijk geweld en kindermishandeling bekend en hiervoor worden ook trainingen aangeboden;
- De medewerkers zetten de meldcode in wanneer dit nodig is;
- De aandachtfunctionarissen dienen als aanspreekpunt voor de Pedagogisch medewerkers.

Ten aanzien van uitstapjes:

- Als pedagogisch medewerkers alleen met een groepje kinderen op pad gaan, dan is dit een vaste pedagogisch medewerker en dan is dit in een omgeving waar voldoende sociale controle aanwezig is van andere mensen (bijvoorbeeld naar de bakker, kinderboerderij, etc.).
- Bij uitstapjes gaan pedagogisch medewerkers bij voorkeur minimaal met zijn tweeën op pad met een groepje kinderen;

7.3. Meldcode kindermishandeling

Het kan voorkomen dat er zorgen zijn om een kind, waarbij er vermoedens zijn van kindermishandeling. Wij gaan zeer zorgvuldig om met dergelijke situaties. Wij streven naar een open sfeer en open houding om dergelijke zorgen of klachten te bespreken. De organisatie volgt bij vermoedens van kindermishandeling het landelijke protocol "Meldcode Huiselijk Geweld en Kindermishandeling".

In het belang van het kind hebben de medewerkers een (wettelijke) meldingsplicht om vermoedens van kindermishandeling kenbaar te maken. Als er sprake is van ernstige vermoedens kan contact worden opgenomen met het Veilig Thuis.

7.4. Achterwacht

Indien er slechts één beroepskracht op de locatie aanwezig is, zal er ondersteuning door collega's van andere locaties en niet pedagogisch personeel worden gegeven. Onder de laatste categorie worden o.a. kantoorpersoneel, onbevoegde volwassenen die workshops geven of stagiaires bedoeld. Er staat altijd een collega stand by die binnen 15 minuten op de locatie aanwezig kan zijn.

7.5. Vermissing en dreiging tot ontvoering

Hoe wij omgaan met dreiging tot ontvoering en vermissing is beschreven in ons protocol.

8. Brandveiligheid, bedrijfshulpverlening en eerste hulp

Alle locaties voldoen aan de regels die de brandweer stelt op het gebied van brandpreventie en veiligheid. Zij beschikken over ontruimingsplannen die regelmatig worden geoefend. Op iedere locatie zijn een aantal medewerkers opgeleid tot bedrijfshulpverleners. Zij worden hierin structureel bijgeschoold.

De organisatie stelt medewerkers verplicht tot het volgen van een cursus eerste hulp aan kinderen. Deze cursus wordt aangeboden aan nieuwe medewerkers. Zij worden hierin structureel bijgeschoold.

8.1. Inrichting, meubels en materiaal

De organisatie houdt zich aan de geldende wet- en regelgeving betreffende inrichting, meubels en materialen die worden gebruikt.

- Bij de inrichting moet rekening worden gehouden dat de medewerkers overzicht hebben op de aanwezige kinderen;
- Bij de inrichting worden trapleuningen, was- en toiletfaciliteiten voor verschillende leeftijden verzorgd. Kunnen kinderen er niet bij of op, dan is er ten alle tijden begeleiding aanwezig;
- Boxen en bedjes zijn voorzien van een correct werkende sluiting;
- Ramen en deuren worden beveiligd zodat kinderen niet zonder begeleiding uit het zicht kunnen verdwijnen of uit een raam kunnen vallen. Een voorbeeld is verzwaarde deuren of verhoogde klinken;
- Ramen en deuren zijn gemaakt van beveiligd glas zodat kinderen er niet doorheen kunnen vallen;
- Niet alle meubels zijn voorzien van bescherming tegen scherpe randen of kanten. De medewerkers moeten toezicht houden op eventuele ongelukken.
- Meubels worden zo neergezet of bevestigd zodat ze niet kunnen omvallen;
- Er is voldoende verlichting in het gebouw;
- Wanddozen zijn beveiligd.

9. Bijlagen

9.1. Gedragsregels in het gebouw

Waar kinderen spelen kunnen af en toe ongelukken gebeuren. Om dit zo veel mogelijk te beperken gelden er gedragsregels op de locaties.

- Er mag worden gerend op plaatsen die daarvoor zijn aangewezen;
- Kinderen komen niet op plaatsen waar de vloer nat is. De leiding ziet hierop toe;
- Kinderen rennen niet op trappen. De leiding ziet hierop toe;
- Kinderen klimmen niet op meubels. De leiding ziet hierop toe;
- Leidsters gaan geregeld kijken bij kinderen die liggen te slapen.
- Tassen van medewerkers en/of ouders worden buiten het bereik van kinderen gehouden zodat zij er niks uit kunnen pakken;
- Er wordt niet met spullen gegooid. De leiding ziet hierop toe;
- Hete dranken zijn niet bereikbaar voor kinderen en medewerkers lopen niet tussen de kinderen met hete dranken in de hand.

9.2. Buiten spelen

Er is een protocol buiten spelen vanuit de organisatie. Hierin staan de richtlijnen die de organisatie volgt bij het buiten spelen.

9.3. Buiten slapen

Er is een protocol buiten slapen vanuit de organisatie. Hierin staan de richtlijnen die de organisatie volgt bij het buiten slapen.

9.4. Certificering medewerker EHAK/BHV

Naam medewerker	EHAK/EHBO	laatste herhaling	staat gepland op	BHV	laatste herhaling	staat gepland op
Amanda Stuivenberg	Ja	15-apr-23	2024	Nee		
Angelique Haan	Ja	2023	2024	Nee		
Anneke Ensing	Ja	20-jun-23	2024	Ja	20-jun-23	2024
Charlotte von Hebel	Ja	23-mei-23	2024	Nee		
Cynthia Lauw	Ja	23-mei-23	2024	Nee		
Liesbeth Vogelzang	Nee		18-nov-23	Nee		
Lisanne Pettinga	Nee		16-sep-23	Nee		
Marianne Leijendekker	Nee		16-sep-23	Ja		2024
Vera Walkenbach	Ja	23-mei-23	2024	Nee		



10. Plan van Aanpak

Naast de genoemde gezond- en veiligheidsmaatregelen benoemd in het beleidsplan Veiligheid en Gezondheid zijn er per locatie een aantal aandachtspunten. Deze aandachtspunten worden aangeleverd door de groepsleiding, leidinggevende en kwaliteitscoördinator indien er iets opvalt waar een actie op wordt vereist of waarbij de gezondheid en/of veiligheid van de kinderen door in het geding komen.

RI&E GEZONDHEID

Kinderdagverblijf de Hunzeborgh Savanne

Datum inventarisatie: 30 maart 2023

Uitgevoerd door: Saskia Niewzwaag

U = uitgesloten

KL = kans is klein dat het zal

GR= kans is groot dat het zal

Datum concept actieplan akkoord:

Datum waarop definitief actieplan

uiterlijk moet zijn uitgevoerd:

JA = actie ondernemen

NEE= geen actie nodig

SCENARIO	U	KL	GR	JA	NEE	ACTIE/VERANTWOORDELIJKHEID	GEREED
ZIEKTE KIEMEN							



**Monkey Donky
SPEELHUIS**



Kind komt via ongewassen handen van groepsleiding in contact met ziektekiemen		KL		NEE	Zie: werkinstructies persoonlijke en bedrijfshygiëne	Blijft aandachtspunt Jaarlijkse evaluatie Hygiëncode en instructies
Kind komt via onzorgvuldig gewassen handen van groepsleiding in contact met ziektekiemen		KL		NEE	Zie: werkinstructies persoonlijke en bedrijfshygiëne	Blijft aandachtspunt Jaarlijkse evaluatie Hygiëncode en instructies
Kind komt in contact met ziektekiemen van zieke groepsleiding		KL		NEE	Zie boven. Zieke groepsleiding werkt niet bij besmettelijke ziekte. Overleg Arbo-arts	Zie boven
Kind komt in contact met pus of vocht uit blaasjes/wondjes van ander kind		KL		NEE	Blaasjes, wondjes enz. worden altijd afgedekt door ouders of leiding. Werkinstructies pers. hygiëne	Zie boven
Kind komt in contact met ziektekiemen door aanhoesten of niezen door groepsleiding		KL		NEE	Leiding draagt zorg voor een goede hoesthygiëne. Instructies hygiëne en gezondheid op elke groep aanwezig	Zie boven
Kind komt in contact met ziektekiemen door aanhoesten of niezen door ander kind		KL		NEE	Leiding draagt zorg aan een goede hoesthygiëne bij kinderen: hoofd wegdraaien, hand voor de mond en handen wassen. Ook ouders worden in nieuwsbrief en mondeling geattendeerd een goede hoesthygiëne aan te leren bij hun kind.	Zie boven
Kind komt via snot van ander kind in contact met ziektekiemen		KL		NEE	Leiding laat kinderen regelmatig hun neus snuiten.	Blijft aandachtspunt Jaarlijkse evaluatie Hygiëncode en instructies
Kind komt door gezamenlijk gebruik van zakdoek in contact met ziektekiemen		KL		NEE	Er worden uitsluitend tissues gebruikt en na gebruik in de pedaalemmer gegooid	



**Monkey Donky
SPEELHUIS**



Kind komt via spuugdoekje of slab van ander kind in contact met ziektekiemen		KL		NEE	Er wordt voor ieder kind een schoon spuugdoekje of slab gebruikt. Na gebruik direct in de wasemmer.	
Kind komt via washandje waarmee handen of monden van meerdere kinderen 'gewassen' worden in contact met ziektekiemen		KL		NEE	Er wordt voor ieder kind een schoon washandje gebruikt. Na gebruik direct in de wasemmer.	
Kind raakt besmet met ziektekiemen via ander kind dat met ongewassen handen van toilet komt		KL		NEE	Kinderen wassen na toiletgebruik hun handen aan een voor hen afgestemde wasbak.	
Kind raakt besmet met ziektekiemen via ander kind dat met onzorgvuldig gewassen handen van toilet komt		KL		NEE	Kinderen wassen na toiletgebruik hun handen aan een voor hen afgestemde wasbak.	
Kind komt door gebruik van grote closetpot in contact met ontlasting/urine	U				Kinderen hebben hun eigen peutertoiletten.	
Kind komt door aanraken vuil potje in contact met ontlasting/urine		KL			Potjes worden na gebruik direct gereinigd en staan buiten bereik van kinderen.	
Kind komt door aanraken vuile luier in contact met ontlasting/urine		KL		NEE	Leiding draagt er zorg voor dat kinderen niet tijdens het verschonen in hun eigen luier graaien	
Kind komt door verontreinigde verschoontafel/aankleedkussen in contact met ontlasting/urine		KL		NEE	Na elk gebruik wordt het aankleedkussen met schoonmaakmiddel gereinigd.	
Kind komt door onzorgvuldig) gewassen handen groepsleiding in contact met ontlasting/urine		KL		NEE	Leiding wast handen altijd na het verschonen of afvegen van de billen.	



**Monkey Donky
SPEELHUIS**



Kind komt via het afdrogen van handen aan een vuile handdoek of gebruik vuile kraan in contact met ziektekiemen		KL			NEE	Regel: S'morgens en 's middags, en indien nodig vaker, wordt er een schone handdoek opgehangen. Kranen worden dagelijks schoongemaakt	
Kind komt via speelgoed dat wordt meegenomen naar het toilet in contact met ziektekiemen		KL			NEE	Regel: Leiding ziet er op toe dat er geen speelgoed meegenomen wordt.	
Kind komt door poetsen met zichtbaar vuile tandenborstel in contact met ziektekiemen	U					Géén tandenborstels aanwezig Afspraak met ouders is dat zij thuis de tanden poetsen.	
Kind komt door gebruik andermans tandenborstel in contact met ziektekiemen of bloed	U					Géén tandenborstels aanwezig Afspraak met ouders is dat zij thuis de tanden poetsen.	
Kind komt via onhygiënisch opgeborgen tandenborstel in contact met ziektekiemen of bloed	U					Géén tandenborstels aanwezig Afspraak met ouders is dat zij thuis de tanden poetsen.	
Kind krijgt door het eten van onhygiënisch bereid voedsel ziektekiemen binnen		KL			NEE	Zie: werkinstructies persoonlijke en bedrijfshygiëne	
Kind krijgt gifstoffen of ziektekiemen binnen door het eten van bedorven voeding		KL			NEE	Hygiëncode voor kleine instellingen Jaarlijkse evaluatie	
Baby krijgt door ongekoeld meegebrachte borstvoeding ziektekiemen binnen		KL			NEE	Ouders die borstvoeding meenemen krijgen bij de intake instructies van de leiding	



Baby krijgt ziektekiemen binnen door meegebrachte (thuis) bereide poedermelk					Poedermelk wordt uitsluitend in het kinderdagverblijf bereid	
Baby krijgt ziektekiemen binnen via onhygiënisch bereide flesvoeding		KL			NEE	Hygiëncode voor kleine instellingen Jaarlijkse evaluatie
Kind krijgt ziektekiemen binnen via onzorgvuldig gereinigde fles/speen		KL			NEE	Flessen en speen worden na elk gebruik gesteriliseerd/gereinigd Werkinstructies op de groep
Kind krijgt door gebruik andermans drinkbeker, fles of bestek ziektekiemen binnen		KL			NEE	Elk kind krijgt bij elk drinkmoment een schone fles/speen of beker.
Kind komt door aanraken afval in contact met ziektekiemen		KL			NEE	Genoemd in schoonmaakrooster: pedaalemmers dagelijks legen
Kind komt via vuile vaatdoek in contact met ziektekiemen		KL			NEE	Na elk dagdeel schone vaatdoek Hygiëncode en instructies
Kind krijgt door gebruik vuile of andermans fopspeen ziektekiemen binnen		KL			NEE	Fopspenen worden zo min mogelijk gebruikt. Deze worden meegebracht door ouders
Kind komt door gezamenlijk gebruik van het beddengoed in contact met ziektekiemen		KL			NEE	Hoofdluiers voor elk kind apart Deze worden dagelijks gewassen Kinderen hebben eigen slaapzak Beddengoed wordt volgens rooster gewassen. Zichtbaar vuil beddengoed gelijk verschoond



**Monkey Donky
SPEELHUIS**



Kind komt via vuil speelgoed in contact met ziektekiemen		KL		NEE	Speelgoed wordt regelmatig gereinigd volgens speelgoedrooster. Speelgoed in de box wordt dagelijks gereinigd	
Kind komt via vuile verkleedkleden in contact met ziektekiemen		KL		NEE	Verkleedkleden worden regelmatig gereinigd volgens rooster. Bij zichtbaar vuil extra. (60 graden)	
Kind komt via onzorgvuldig of niet gewassen stoffen speelgoed/ knuffels in contact met ziektekiemen		KL		NEE	Zie boven	
Kind komt via met ontlasting vervuild zwembadwater in contact met ziektekiemen	U				Géén zwembadje aanwezig	
Kind komt door zichtbaar vervuild zwembadwater in contact met ziektekiemen	U				Geen zwembadje aanwezig	
Kind krijgt ziektekiemen binnen doordat waterspeelgoed aanzet tot het drinken van zwembadwater		KL		NEE	Waterbak aanwezig met speciaal waterspeelgoed. Regel: Water wordt regelmatig verschoond	
Kind komt door eten, drinken/snoepen in het zwembadje in contact met ziektekiemen	U				Geen zwembadje.	
Kind komt via (uitwerpselen van) ongedierte in contact met ziektekiemen		KL		NEE	Etenswaren en kruimels worden direct verwijderd en in gesloten pedaalemmer gedeponeerd Vliegengordijnen voor de deuren	
Kind komt door bijten of krabben dier in contact met ziektekiemen	U				Geen dieren in het kinderdagverblijf en de speelplaats	



RI&E GEZONDHEID

Kinderdagverblijf de Hunzeborgh [Onderwaterwereld](#)

Datum inventarisatie: 30 maart 2023

Uitgevoerd door: Saskia Niewzwaag

Datum concept actieplan akkoord:

Datum waarop definitief actieplan

uiterlijk moet zijn uitgevoerd:

U = uitgesloten

KL = kans is klein dat het zal

GR= kans is groot dat het zal

JA = actie ondernemen

NEE= geen actie nodig

SCENARIO	U	KL	GR	JA	NEE	ACTIE/VERANTWOORDELIJKHEID	GEREED
ZIEKTE KIEMEN							
Kind komt via ongewassen handen van groepsleiding in contact met ziektekiemen		KL			NEE	Zie: werkinstructies persoonlijke en bedrijfshygiëne Verantwoordelijkheid: leiding	Blijft aandachtspunt Jaarlijkse evaluatie Hygiëncode en instructies
Kind komt via onzorgvuldig gewassen handen van groepsleiding in contact met ziektekiemen		KL			NEE	Zie boven	Blijft aandachtspunt Jaarlijkse evaluatie Hygiëncode en instructies



**Monkey Donky
SPEELHUIS**



Kind komt in contact met ziektekiemen van zieke groepsleiding		KL		NEE	Zie boven. Zieke groepsleiding werkt niet bij besmettelijke ziekte. Overleg Arbo-arts	Zie boven
Kind komt in contact met pus of vocht uit blaasjes/wondjes van ander kind		KL		NEE	Blaasjes, wondjes enz. worden altijd afgedekt door ouders of leiding. Werkinstructies pers. hygiëne	Zie boven
Kind komt in contact met ziektekiemen door aanhoesten of niezen door groepsleiding		KL		NEE	Leiding draagt zorg voor een goede hoesthygiëne. Instructies hygiëne en gezondheid op elke groep aanwezig	Zie boven
Kind komt in contact met ziektekiemen door aanhoesten of niezen door ander kind		KL		NEE	Leiding draagt zorg aan een goede hoesthygiëne bij kinderen: hoofd wegdraaien, hand voor de mond en handen wassen. Ook ouders worden in nieuwsbrief en mondeling geattendeerd een goede hoesthygiëne aan te leren bij hun kind.	Blijft aandachtspunt Jaarlijkse evaluatie Hygiëncode en instructies
Kind komt via snot van ander kind in contact met ziektekiemen		KL		NEE	Leiding laat kinderen regelmatig hun neus snuiten.	Blijft aandachtspunt Jaarlijkse evaluatie Hygiëncode en instructies
Kind komt door gezamenlijk gebruik van zakdoek in contact met ziektekiemen		KL		NEE	Er worden uitsluitend tissues gebruikt en na gebruik in de pedaalemmer gegooid	
Kind komt via spuugdoekje of slab van ander kind in contact met ziektekiemen		KL		NEE	Er wordt voor ieder kind een schoon spuugdoekje of slab gebruikt. Na gebruik direct in de wasemmer.	
Kind komt via washandje waarmee handen of monden van meerdere kinderen 'gewassen' worden in contact met ziektekiemen		KL		NEE	Er wordt voor ieder kind een schoon washandje gebruikt. Na gebruik direct in de wasemmer.	



**Monkey Donky
SPEELHUIS**



Kind raakt besmet met ziektekiemen via ander kind dat met ongewassen handen van toilet komt		KL		NEE	Kinderen wassen na toiletgebruik hun handen aan een voor hen afgestemde wasbak.	
Kind raakt besmet met ziektekiemen via ander kind dat met onzorgvuldig gewassen handen van toilet komt		KL		NEE	Kinderen wassen na toiletgebruik hun handen aan een voor hen afgestemde wasbak.	
Kind komt door gebruik van grote closetpot in contact met ontlasting/urine	U				Kinderen hebben hun eigen peutertoiletten.	
Kind komt door aanraken vuil potje in contact met ontlasting/urine		KL			Potjes worden na gebruik direct gereinigd en staan buiten bereik van kinderen.	
Kind komt door aanraken vuile luier in contact met ontlasting/urine		KL		NEE	Leiding draagt er zorg voor dat kinderen niet tijdens het verschonen in hun eigen luier graaien. Luier wordt gelijk na verschonen in gesloten vuilnisemmer gedeponeerd.	
Kind komt door verontreinigde verschoontafel/aankleedkussen in contact met ontlasting/urine		KL		NEE	Na elk gebruik wordt het aankleedkussen met alcohol gereinigd.	
Kind komt door onzorgvuldig) gewassen handen groepsleiding in contact met ontlasting/urine		KL		NEE	Leiding wast handen altijd na het verschonen of afvegen van de billen.	
Kind komt via het afdrogen van handen aan een vuile handdoek of gebruik vuile kraan in contact met ziektekiemen		KL		NEE	Regel: S' morgens en 's middags, en indien nodig vaker, wordt er een schone handdoek opgehangen. Kranen worden dagelijks schoongemaakt	



**Monkey Donky
SPEELHUIS**



Kind komt via speelgoed dat wordt meegenomen naar het toilet in contact met ziektekiemen					NEE	Regel: Leiding ziet er op toe dat er geen speelgoed meegenomen wordt.	
Kind komt door poetsen met zichtbaar vuile tandenborstel in contact met ziektekiemen	U					Géén tandenborstels aanwezig Afspraak met ouders is dat zij thuis de tanden poetsen.	
Kind komt door gebruik andermans tandenborstel in contact met ziektekiemen of bloed	U					Zie boven.	
Kind komt via onhygiënisch opgeborgen tandenborstel in contact met ziektekiemen of bloed	U					Zie boven.	
Kind krijgt door het eten van onhygiënisch bereid voedsel ziektekiemen binnen		KL			NEE	Zie: werkinstructies persoonlijke en bedrijfshygiëne	
Kind krijgt gifstoffen of ziektekiemen binnen door het eten van bedorven voeding		KL			NEE	Hygiëncode voor kleine instellingen Jaarlijkse evaluatie	
Baby krijgt door ongekoeld meegebrachte borstvoeding ziektekiemen binnen		KL			NEE	Ouders die borstvoeding meenemen krijgen bij de intake instructies van de leiding	
Baby krijgt ziektekiemen binnen door meegebrachte (thuis) bereide poedermelk	U					Poedermelk wordt uitsluitend in het kinderdagverblijf bereid	hygiëncode
Baby krijgt ziektekiemen binnen via onhygiënisch bereide flesvoeding		KL			NEE	Hygiëncode voor kleine instellingen Jaarlijkse evaluatie	



**Monkey Donky
SPEELHUIS**



Kind krijgt ziektekiemen binnen via onzorgvuldig gereinigde fles/speen				NEE	Flessen en speen worden na elk gebruik gesteriliseerd/gereinigd Werkinstructies op de groep	
Kind krijgt door gebruik andermans drinkbeker, fles of bestek ziektekiemen binnen		KL			NEE	Elk kind krijgt bij elk drinkmoment een schone fles/speen of beker.
Kind komt door aanraken afval in contact met ziektekiemen		KL			NEE	Genoemd in schoonmaakrooster: pedaalemers dagelijks legen
Kind komt via vuile vaatdoek in contact met ziektekiemen		KL			NEE	Na elk dagdeel schone vaatdoek Hygiëncode en instructies
Kind krijgt door gebruik vuile of andermans fopspeen ziektekiemen binnen		KL			NEE	Fopspenen worden zo min mogelijk gebruikt. Deze worden meegebracht door ouders
Kind komt door gezamenlijk gebruik van het beddengoed in contact met ziektekiemen		KL			NEE	Hoofdluiers voor elk kind apart Deze worden dagelijks gewassen Kinderen hebben eigen slaapzak Beddengoed wordt volgens rooster gewassen. Zichtbaar vuil beddengoed gelijk verschoond
Kind komt via vuil speelgoed in contact met ziektekiemen		KL			NEE	Speelgoed wordt regelmatig gereinigd volgens speelgoedrooster. Speelgoed in de box wordt dagelijks gereinigd



**Monkey Donky
SPEELHUIS**



Kind komt via vuile verkleedkleden in contact met ziektekiemen		KL		NEE	Verkleedkleden worden regelmatig gereinigd volgens rooster. Bij zichtbaar vuil extra. (60 graden)	
Kind komt via onzorgvuldig of niet gewassen stoffen speelgoed/ knuffels in contact met ziektekiemen		KL		NEE	Zie boven	
Kind komt via met ontlasting vervuild zwembadwater in contact met ziektekiemen	U				Géén zwembadjes	
Kind komt door zichtbaar vervuild zwembadwater in contact met ziektekiemen	U				Geen zwembadjes	
Kind krijgt ziektekiemen binnen doordat waterspeelgoed aanzet tot het drinken van zwembadwater		KL		NEE	Waterbak aanwezig met speciaal waterspeelgoed. Water wordt regelmatig verschoond Regels buitenspelen	
Kind komt door eten, drinken/snoepen in het zwembadje in contact met ziektekiemen	U				Geen eet en drinkwaren tijdens spelen Geen zwembadje aanwezig	
Kind komt via (uitwerpselen van) ongedierte in contact met ziektekiemen		KL		NEE	Etenswaren en kruimels worden direct verwijderd en in gesloten pedaalemmer gedeponeerd Vliegengordijnen voor de deuren	
Kind komt door bijten of krabben dier in contact met ziektekiemen	U				Geen dieren in het kinderdagverblijf en de speelplaats	



RI&E GEZONDHEID

Kinderdagverblijf de Hunzeborgh

Datum inventarisatie: 30 maart 2023

Uitgevoerd door: Saskia Niewzwaag

Datum concept actieplan akkoord:

Datum waarop definitief actieplan

uiterlijk moet zijn uitgevoerd:

U = uitgesloten

KL = kans is klein dat het zal

GR= kans is groot dat het zal

JA = actie ondernemen

NEE= geen actie nodig

BINNENMILIEU						
Kind verblijft in een ruimte die bedompt ruikt		KL			NEE	Er wordt dagelijks geventileerd
Kind verblijft in een te koude ruimte		KL			NEE	Verwarming met thermostaat op 21 graden. Thermostaatknoppen op alle radiatoren
Kind verblijft in een te warme ruimte		KL			NEE	Verwarming met thermostaat op 21 graden. Zonwering voor de ramen. Thermostaatknoppen op alle radiatoren. Goede ventilatie
Kind verblijft in een muffe, vochtige ruimte		KL			NEE	Hygrometer op elke groep Goede ventilatie
Kind verblijft in een te droge ruimte		KL			NEE	Zie boven
Kind komt in aanraking met allergenen via stoffering van verblijfsruimtes		KL			NEE	Textiel gewassen volgens rooster op 60 graden, indien nodig vaker



**Monkey Donky
SPEELHUIS**



					Alles is wasbaar Kortpolige kleden worden gestofzuigd.	
Kind verblijft in een ruimte met rook	U				In het kinderdagverblijf wordt niet gerookt	
Kind verblijft in een stoffige ruimte		KL		NEE	Er wordt schoongemaakt volgens schoonmaakrooster Meubilair en vloer wordt dagelijks gereinigd	
Kind wordt blootgesteld aan vluchtige stoffen door het gebruik van spuitbussen, lijm of terpentine		KL		NEE	Alleen lijm op waterbasis Geen vluchtige stoffen aanwezig	
Kind wordt blootgesteld aan gassen uit (open) verbrandingstoestellen	U				Geen open verbrandingstoestellen aanwezig Kookmogelijkheid is elektrisch Gesloten combi-ketel in bergruimte waar kinderen niet komen	
Kind verblijft in een ruimte met asbest	U				Kdv in 2002 gebouwd volgens bouwverordening: géén asbest	
Kind krijgt schadelijke stoffen binnen via ventilatievoorziening		KL		NEE	Mechanische luchttoevoer wordt volgens gebruiksaanwijzing periodiek gereinigd	
Kind wordt blootgesteld aan lawaai		KL		NEE	Bij de bouw geluidsdempende maatregelen genomen (plafond platen)	
Kind drink water uit loden leiding	U				Kdv in 2002 gebouwd volgens bouwverordening: géén loden leiding	
Kind verblijft in een ruimte met huisdieren die allergie kunnen oproepen	U				Géén huisdieren	



**Monkey Donky
SPEELHUIS**



Kind verblijft in een ruimte met planten die een allergie kunnen oproepen					Géén planten	
Kind verblijft in een vervuilde ruimte doordat schoonmaak ontoereikend is		KL			NEE	Er wordt dagelijks schoongemaakt volgens schoonmaakrooster
Kind verblijft in een ruimte tijdens schoonmaakwerkzaamheden		KL			NEE	Na elk eetmoment worden de tafels gereinigd en vloer geveegd Overige schoonmaakwerkzaamheden worden na sluitingstijd gedaan
Kind komt in contact met allergenen via het beddengoed		KL			NEE	Handdoek onder het hoofd voor elk kind, deze worden dagelijks verschoond/gewassen. Lakentjes worden wekelijks verschoond en gewassen of eerder indien zichtbaar vervuild. Dekentjes worden 2 x per jaar gewassen. (zomer en kerst)
Kind komt in contact met allergenen of huisstofmijten via verkleedkleden		KL			NEE	Verkleedkleden en knuffels worden volgens rooster maandelijks gewassen (60 graden)
Kind komt in contact met allergenen of huisstofmijten via knuffels		KL			NEE	Zie boven
BUITENMILIEU						



**Monkey Donky
SPEELHUIS**



Kind wordt blootgesteld aan stuifmeel van gras, onkruid of bomen die een allergie kunnen oproepen				NEE	Buiten spelen brengt altijd dit risico met zich mee (helaas geen invloed op beplanting buiten omheining) Kinderen met allergie (in overleg met ouders) medicatie toedienen en/of zoveel mogelijk binnen houden	
Kind komt via in zandbank aanwezige ontlasting (hond/kat) in contact met ziektekiemen		U			NEE	Momenteel geen zandbak aanwezig
Kind wordt gebeten door een teek		KL			NEE	Kinderen worden regelmatig gecontroleerd (tekentang aanwezig)
Kind wordt gestoken door bij of wesp		KL			NEE	Horgordijnen voor deuren Geen eten en drinken buiten, dit wordt binnen aan tafel gedaan.
Kind krijgt zonnesteek		KL			NEE	Regels/afspraken: veilig buitenspelen
Kind droogt uit		KL			NEE	Regels/afspraken: veilig buitenspelen
Kind verbrandt door zon		KL			NEE	Regels/afspraken: veilig buitenspelen
Kind raakt onderkoeld		KL			NEE	Regels/afspraken: veilig buitenspelen
Kind komt in contact met bestrijdingsmiddelen	U					Er worden géén bestrijdingsmiddelen gebruikt



**Monkey Donky
SPEELHUIS**



Kind wordt blootgesteld aan chemisch vervuilde grond					Voor de bouw in 2002 is de grond door de gemeente gekeurd	
Kind wordt blootgesteld aan verontreinigde buitenlucht		KL			NEE	Indien er aanwijzing is voor luchtverontreiniging wordt de gemeente ingeschakeld. Kinderen naar binnen, ramen en deuren sluiten
MEDISCH HANDELEN						
Kind krijgt medicatie verkeerd toegediend		KL			NEE	Protocol: medicijnverstrekking
Kind krijgt bedorven medicament toegediend		KL			NEE	Protocol: medicijnverstrekking
Kind krijgt paracetamol zonder diagnose		KL			NEE	Protocol: medicijnverstrekking Wij geven geen paracetamol
Kind wordt niet of onjuist medisch behandeld door onvolledige of onjuiste medische dossiers		KL			NEE	Protocol: medicijnverstrekking Er worden geen medische handelingen uitgevoerd door de pm-ers/directeur
Kind wordt ondeskundig medisch behandeld door personeel		KL			NEE	Protocol: medicijnverstrekking Er worden geen medische handelingen uitgevoerd door de pm-ers/directeur
Kind komt via koortsthermometer in contact met ziektekiemen		KL			NEE	Koortsthermometer wordt na gebruik direct gereinigd met alcohol
Kind komt in contact met ziektekiemen via zalf of crème		KL			NEE	Zalf of crème wordt aangebracht met tissue.
Kind komt door onhygiënische wondverzorging in contact met andermans bloed of wondvocht		KL			NEE	Protocol persoonlijke en bedrijfshygiëne



RI&E en ACTIEPLAN VEILIGHEID

Kinderdagverblijf de Hunzeborgh

Datum inventarisatie: 30 maart 2023

Uitgevoerd door: Saskia Niewzwaag

Datum concept actieplan akkoord:

Datum waarop definitief actieplan

uiterlijk moet zijn uitgevoerd:

CODE

U = Uitgesloten


A = kans is groot dat het zal gebeuren

B = kans is klein dat het zal gebeuren


1 = als het gebeurt is het letsel groot

2 = als het gebeurt is het letsel klein


SCENARIO	AFSPRAAK/REDEN UITSLUITING	CODE	MAATREGEL/ACTIE	VERANT- WOORDE- LIJK	GEREED streef- datum	GEREED Gerea- liseerd
<i>LEEFRUIMTE Onderwaterwereld</i>						
Kind struikelt over oneffenheid		B2	Rondslingerend speelgoed wordt tussendoor en voor elk eetmoment samen met de kinderen opgeruimd. Stroeve vloermatten (antislip)aanwezig			




			Scherpe hoeken zijn afgeschermd.			
Kind glijdt uit over een gladde vloer		B2	Vloer wordt na sluitingstijd gedweild. Gemorst drinken/eten wordt direct schoongemaakt.			
MUUR						
Kind bezeert zich aan oneffenheden		B2	Geen schroeven/spijkers onder de 1.35m. Vaste muurversiering. Geen uitstekende delen die letsel kunnen veroorzaken.			
DEUR						
Kind krijgt vingers tussen de deur		B1	Bij de scharnieren zijn de deuren tot 1.20 m beveiligd met een veiligheidsstrip. Risico aan de kant waar je de deur opent. Regel: deur altijd weer sluiten (mondeling, nieuwsbrief, mededeling op de deur) De deur van de groep naar de centrale speelruimte is voorzien van een deureklem.			
Kind botst tegen deur omdat iemand anders de deur opendoet		B2	Deuren zijn voorzien van (veiligheids)glas. Elkaar zien door het raam maakt kans op botsen minimaal.			
Kind valt door glas in de deur		B2	Deuren zijn voorzien van veiligheidsglas. Raam is op een			




			hoogte dat kinderen er niet door kunnen vallen			
RAAM						
Kind valt door ruit		B1	Ruiten voorzien van veiligheidsglas.			
Kind valt door open raam	Geen raam aanwezig die open kan	U				
Kind raakt verstrikt in koordjes raamdecoratie	Geen raamdecoratie aanwezig	U				
VERWARMING						
Kind verbrandt zich aan een hete radiator/buizen		B2	Warme lucht convectie- radiator, geschikt voor specifieke inzet, met name kinderdagverblijven. Buizen zijn afgeschermd.			
Kind botst of valt tegen radiator		B2	Omkasting voorzien van ronde hoeken om lichamelijk letsel te voorkomen			
Kind komt met hand klem te zitten tussen de radiator		B2	Omkasting/verwarming specifiek gemaakt voor kinderdagverblijven			
Kind struikelt door onvoldoende licht		B2	Altijd voldoende licht aanwezig door kunst en buitenlicht.			
Lamp wordt stuk gegooid en glas valt naar beneden		B1	Regel: Binnen wordt niet gegooid met speelgoed.			
ELEKTRA						
Kind komt in contact met elektriciteit		B1	Alle contactdozen zijn boven 1.35 m en afgeschermd met			



			stopcontactbeveiligers. Geen losse snoeren onder 1.35 m Aardlekschakelaar aanwezig in meterkast.			
Kind trekt aan elektriciteitsnoer en krijgt apparaat op zich		B1	Elektrische apparaten buiten bereik van kinderen geplaatst. Geen opstapjes waar kinderen op kunnen staan om bij elektrische apparaten te kunnen.			
GIFTIGE STOFFEN						
Kind eet van schoonmaakmiddel		B1	Schoonmaakmiddel op voor kinderen onbereikbare plaats			
Kind eet van plant	Geen planten in Kdv	U				
Kind eet sigaretten of medicijnen uit tas van een ouder of leiding		B1	Regel: ouders worden verzocht tassen op voor kinderen onbereikbare plek te zetten. Leiding zet tas op kantoor in een voor kinderen, niet toegankelijke kast.			
Kind stoot zich tegen meubilair		B2	Voldoende loopruimte om meubilair heen. Geen scherpe randen aanwezig.			
Kind krijgt splinter in handen		B2	Meubilair splintervrij beukenhout wordt dagelijks gecontroleerd.			
Baby valt uit box	Nieuwe boxen (2016) (certificaat aanwezig)	B1	Opstaande rand van 65cm.			



			Extra sluiting op box zodat kinderen niet zelf de box kunnen openen. Sluiting altijd dicht.			
Kind klimt uit de box door op speelgoed te gaan staan		B1	Alleen zacht babyspeelgoed aanwezig in de box. Alleen baby's mogen in de box.			
Kind zit klem tussen de spijlen van de box		B1	Spijlbreedte 6,5cm			
Kind stoot zich aan de onderkant van de box		B2	Stoten, botsen kan altijd tijdens spel. Kinderen rustig onder de box laten spelen.			
Kind valt tijdens het in- of uit de kinderstoel klimmen		B1	Veilige Triptrap kinder- stoelen aanwezig. Kinderen mogen alleen zelf van de stoel af klimmen als ze niet in een beugel zitten. In een beugelstoel worden ze erin/ eruit getild door de pm-ers.			
Kind valt uit de (kinder)stoel		B1	Bewegelijke kinderen zitten in een tuigje en altijd naast de leiding. Stoelverkleiner (stof) voor kleinere kinderen.			
Kind valt met kinderstoel en al om, omdat het zich afzet tegen de tafel		B1	Van kinderen die zich (dreigen) af te zetten wordt de stoel op veilige afstand van de tafel gezet. Daarnaast zitten deze kinderen altijd naast de leiding aan tafel.			




Kast valt om en kind komt onder kast terecht		B1	Massieve, half gesloten kast. Kinderen kunnen niet in de kast klimmen.			
Decorstuk valt op kind		B2	Decorstukken/Speelborden zijn stevig gemonteerd aan de muren			
SPEELGOED						
Kind zit met voet tussen wiel kinderfiets		B1	Alleen driewielers zonder spaken aanwezig.			
Kind wordt door een fietsend kind omver gereden		B1	Botsen, vallen, stoten kan altijd. Fietsen gebeurt alleen buiten waar voldoende ruimte aanwezig is.			
Kind stopt kraaltjes of ander klein speelgoed in de mond		B1	Van huis meegebracht speelgoed wordt na aandacht van de leiding in het bakje van het kind gedaan. Speelgoed kleiner dan 3,5cm wordt goed opgeborgen en daar mogen oudere kinderen alleen mee spelen onder begeleiding. Na het spel wordt alles weer goed opgeruimd op een voor kinderen onbereikbare plaats.			
Speengedeelte wordt van fopspeen afgebeten en kind krijgt deze achter in de keel		B1	Kinderen alleen (eigen) van huis meegebrachte speen. Oudere kinderen alleen bij het slapen en baby's naar behoefte. Spenen worden altijd gecontroleerd en weggegooid als blijkt dat deze niet goed is.			



**Monkey Donky
SPEELHUIS**




Kind krijgt een koordje om zijn nek		B1	Koortjes aan speelgoed zijn niet langer dan 22cm. Defect speelgoed wordt direct verwijderd. Koordjes worden in bed altijd verwijderd.			
Kind verwondt zich aan scherp speelgoed of splinters aan speelgoed		B2	Bij opruimen en schoonmaken wordt speelgoed gecontroleerd Defect speelgoed wordt verwijderd/ gemaakt of weggegooid.			
Kind of leidster struikelt over speelgoed		B1	Na elk speelmoment wordt er door leiding en kind-eren opgeruimd. Voor al het speelgoed zijn er speciale opbergbakken aanwezig. Los slingerend speelgoed waar niet mee gespeeld wordt word gelijk opgeruimd.			
Kind krijgt poppenhuis op zich	Geen poppenhuis aanwezig	U				
VERBRANDING						
Kind heeft toegang tot lucifers/aansteker	Geen lucifers/aansteker aanwezig	U				
Kind brandt zich aan heet water	Geen waterkranen in groepsruimte aanwezig	U				
Thee van de ouder/groepsleiding komt over een kind heen		B1	Er wordt gebruik gemaakt van thermoskannen. Thee wordt alleen gezet in de keuken, geen toegang voor kinderen.			




			Kopjes worden buiten bereik van kinderen gezet. Thee wordt nooit gedronken met kinderen op schoot. Er wordt geen gebruik gemaakt van tafelkleden/placemats.			
OVERIG						
Kinderen botsen tegen elkaar		B2	Botsen bij spel kan altijd. Regel: niet rennen in groepsruimte.			
Kind botst tegen object		B2	Regel: niet rennen in de groepruimte. Kinderen worden in de gaten gehouden door leiding als deze een botsing heeft gemaakt (slecht zicht/ motorische problemen).			
Kind wordt door huisdier gebeten	Geen dieren aanwezig en toegestaan in het kdv	U				
Kind stikt in stukje eten		B1	Eetmomenten zijn altijd aan tafel. Kinderen onder de 1 jaar kleine stukjes/puree geven. Kinderen rustig laten eten. Altijd toezicht			

SANITAIR KINDEREN						
<i>Onderwaterwereld</i>						
MEUBILAIR						
Kind draait zich van aankleedtafel af		B1	Kind op aankleedkussen verschoond. Opstaande zijwanden.			




			Leiding pakt eerst mandje en blijft voor het kind staan			
Kind rolt aan de achter- kant van aankleedtafel	Achterkant aankleedtafel aan muur bevestigd	U				
Kind stoot zich tegen (scherpe)hoek van de aankleedtafel		B2	Alle hoeken zijn afgerond.			
De aankleedtafel is niet stabiel en valt om	Aankleedtafel bevestigd aan muur	U				
De aankleedtafel is niet stevig en stort in		B1	Stabiele, gekeurde aankleedtafel speciaal gemaakt voor kdv			
Een opklapbare aankleedtafel klapt tijdens gebruik in	Aankleedtafel niet opklapbaar	U				
Kind komt onder de in hoogte verstelbare aankleedtafel bekneelt te zitten		B1	Bij verstellen komt géén ruimte vrij omdat de aankleedtafel geheel omkast is			
Kind valt van het trapje van de aankleedtafel		B1	Leidster begeleidt altijd kinderen bij trapklimmen Trap heeft leuning, dichte treden met antislip			
Kind klautert zonder toezicht op de aankleedtafel		B1	Kinderen zijn met leiding in de sanitaire ruimte			
OVERIG						
Kind glijdt uit over een natte vloer		B2	Vloer wordt na sluiting gereinigd. Nattigheid direct opgedweild			
Kind brandt zich aan heet water			Mengkraan met temperatuurbegeleider.(niet op			



			kinderhoogte). Kinderen eigen wasbak met koud water			
Kind stopt kleine voorwerpen in de mond		B2	Geen kleine voorwerpen in sanitaire ruimte Hier wordt dagelijks op gecontroleerd.			
Kind heeft toegang tot lotions, alcohol of schoonmaakmiddelen			Wordt opgeborgen op een voor kinderen niet toegankelijk plek			
Kind eet toiletblokjes	Geén toiletblokjes	U				
Kind snuffelt in afvalbak		B2	Hoge pedaalemmer. Kind met leiding in ruimte			

SLAAPRUIMTE 1						
<i>Onderwaterwereld</i>						
Kind klimt uit bed en valt	Nieuwe bedjes in 2015 met dakje. (certificaat aanwezig)	B1	Baby's slapen boven, peuters beneden in volledig afgesloten bedjes. Kinderen die wakker zijn worden direct uit bed gehaald. Matras 8 cm dik.			
Kind klimt vanaf het bed uit het raam en valt of kan uit bed en via een stoel uit het raam klimmen	Valraam naar binnen aan bovenkant max. 12 cm te openen.	B1	Bedjes zijn afgesloten, geen obstakels om op te klimmen. Baby's in boven bedje, peuters in onderbedje.			
Kind raakt verstrikt in koordjes van raamdecoratie		B2	Koordjes van rolgordijn wordt omhoog gehangen zodat kinderen er niet bij kunnen.			



Kind komt klem te zitten tussen spijlen		B1	Spijlenbreedte volgens norm: 6 cm. Spijlen lopen door tot de bodem van bedje.			
Kind komt klem te zitten tussen de opening van het bed en het dakje		B1	Geen opening tussen bedje en bovenkant bed Baby's slapen in bovenbedje, peuters beneden. Ruimte tussen hekje en bovenbedje klein. Kind moet zitten voor het hekje geopend kan worden.			
Kind komt klem te zitten tussen het matras en de bedombouw of tussen het spijlenhek en de bedombouw		B1	Stevig goed passende matrassen van 8 cm dik (2 cm kleiner dan bedombouw) Sluiting bij naar bed brengen dagelijks gecontroleerd.			
Door warmtestuwing raakt het kind oververhit	Geen dekbedjes! Goede ventilatie en temperatuur. Protocol Veilig Slapen	B1	Kind met lichte koorts niet warm toedekken, kind met temperatuur boven 38.5 is thuis of word direct opgehaald			
Medewerker struikelt over speelgoed dat op de grond is gevallen		B2	In slaapruidtes is geen speelgoed aanwezig. Soms gooit een kind de eigen speen of knuffel uit bed Is niet te voorkomen.			
Medewerker stoot zich tegen bed omdat het te donker is in de slaapruidte		B2	In elke slaapkamer voldoende kunst en daglicht aanwezig			




**Monkey Donky
SPEELHUIS**




Het bed valt om en het kind komt klem te zitten		B1	Slaapkamers voorzien van goedgekeurde stabiele bedden			
Kind zakt door bedbodem	Protocol Veilig Slapen	B1	Zie hier boven			
Kind komt onder dekbedhoes terecht	Geen gebruik van dekbedden Protocol Veilig Slapen	U				
Kind komt onder dekens of tegen zijkant terecht		B1	Bedden worden kort opgemaakt. Kleine kinderen slapen in een slaapzak			
Kind verstrikt zich in een tuigje in bed	Er worden geen tuigjes gebruikt Protocol Veilig Slapen	U				
Baby overlijdt aan wiegendood	Protocol Veilig Slapen en wiegendoodpreventie	B1	Goede ventilatie op slaapkamer.			
Kind blijft met kleding aan knop van het bed hangen		B1	Goedgekeurde stabiele bedden. Geen pyjama's of wijde kleding. Spenen zonder koord.			
Kind bezeert zich aan oneffenheid of scherpe rand van bed		B2	Kindveilige bedden Bedden worden bij het opmaken gecontroleerd op oneffenheid /scherpe randen.			
Kind in onderste bed stoot hoofd tegen het bovenste bed of tegen het dakje van het bovenste bed		B2	Kan als een kind in het bedje probeert te gaan staan. Leiding controleert regelmatig. Ruimte tussen onder en bovenbedje voldoet aan het minimum en is 68 cm.			



Kind valt uit bed doordat het de spijlen/zijwand of dakje kan verwijderen	Protocol: Monkey donky veilig slapen SPEELHUIS	B2	Alle bedjes zijn voorzien van kindveilige sluiting			
Kind verwondt zich doordat het niet in een bed slaapt	Protocol: Veilig slapen	B2	Kinderen slapen niet zonder toezicht in kinderwagen of op de stretcher. Kinderen slapen niet in de box. Alleen eigen speen en/of knuffel. Verder geen speelgoed/voorwerpen tijdens slapen aanwezig.			
VLOER						
Kind struikelt over oneffenheid		B1	Geen losse voorwerpen in de slaapruintes. Uit bed gevallen spenen/knuffels bij binnenkomst slaapkamer gelijk opgeruimd.			
Kind glijdt uit over een gladde vloer		B2	Stroeve vloeren. Geen vloerkleden. Dweilen na sluitingstijd. Geen drinken mee naar bed.			
DEUR						
Kind krijgt vingers tussen de deur		B1	Bij de scharnieren is de deur beveiligd met een veiligheidsstrip tot 1.20m Risico aan de kant waar de deur wordt geopend. Afspraak: deur altijd weer sluiten (mondeling, nieuwsbrief, mededeling op deur)			




Kind botst tegen deur omdat iemand anders de deur onverwacht opendoet		B2	Deur opent richting slaapkamer. Kind ligt op bed of gaat als het wakker is samen met leiding naar groep			
Kind valt door glas in de deur	Geen glas in slaapkamerdeur	U				
VERWARMING						
Baby verbrandt zich een hete radiator/buizen		B2	Warme lucht convectie-radiator, geschikt voor specifieke inzet, met name kinderdagverblijven Buizen zijn afgeschermd.			
Kind botst of valt tegen radiator		B2	Omkasting voorzien van ronde hoeken om lichamelijk letsel te voorkomen			
Kind komt klem te zitten tussen radiator of omkasting		B2	Omkasting specifiek gemaakt voor KDV			
VERLICHTING						
Kind struikelt door onvoldoende licht		B2	Defecte lampen worden direct vervangen. Bij entree slaapkamer lichtknop. Gordijn tijdens slapen gesloten, wordt geopend wanneer kinderen wakker zijn.			
Lamp wordt stukgegooid, glas valt naar beneden		B2	Plafondlampen in slaap- ruimtes van kunststof			
ELEKTRA						



Kind komt in contact met elektriciteit		B2	Alle stopcontacten boven 1.35m en afgeschermd, geen losse snoeren onder 1.35 m Aardlekschakelaar aanwezig in meterkast.			
OVERIG						
Kind stopt kleine voorwerpen (kraaltjes, steentjes e.d. in de mond		B2	Geen kleine voorwerpen in slaapkamers. Hier wordt dagelijks op gecontroleerd.			
Kind wordt aan de handen opgetild en elleboog schiet uit de kom		B2	Kinderen worden niet opgetild aan handen maar onder oksel, in de middel of onder de billen.			

SLAAPRUIMTE 2 <i>Onderwaterwereld</i>						
Kind klimt uit bed en valt	Nieuwe bedjes met dakje in 2015 (certificaat aanwezig)	B1	Baby's slapen boven, peuters beneden in volledig afgesloten bedjes. Kinderen die wakker zijn worden direct uit bed gehaald. Matras 8 cm dik.			
Kind klimt vanaf het bed uit het raam en valt of kan uit bed en via een stoel uit het raam klimmen	Valraam naar binnen aan bovenkant max. 12 cm te openen.	B1	Bedjes zijn afgesloten, geen obstakels om op te klimmen. Baby's in boven bedje, peuters in onderbedje.			
Kind raakt verstrikt in koordjes van raamdecoratie of in het hemeltje		B2	Koordjes van rolgordijn wordt omhoog gehangen zodat kinderen er niet bij kunnen.			




Kind komt klem te zitten tussen spijlen		B1	Spijlenbreedte volgens norm: 6 cm. Spijlen lopen door tot de bodem van bedje.			
Kind komt klem te zitten tussen de opening van het bed en het dakje		B1	Geen opening tussen bedje en bovenkant bed Baby's slapen in bovenbedje, peuters beneden. Ruimte tussen hekje en bovenbedje klein. Kind moet zitten voor het hekje geopend kan worden.			
Kind komt klem te zitten tussen het matras en de bedombouw of tussen het spijlenhek en de bedombouw		B1	Stevig goed passende matrassen van 8 cm dik (2 cm kleiner dan bedombouw) Sluiting wordt elke dag gecontroleerd.			
Door warmtestuwing raakt het kind oververhit	Geen dekbedjes! Goede ventilatie en temperatuur. Protocol Veilig Slapen	B1	Regel: kinderen met lichte koorts niet warm toedekken, kinderen met temperatuur boven 38.5 zijn thuis of worden direct opgehaald			
Medewerker struikelt over speelgoed dat op de grond is gevallen		B2	In slaapruintes is geen speelgoed aanwezig. Soms gooit een kind de eigen speen of knuffel uit bed Is niet te voorkomen.			
Medewerker stoot zich tegen bed omdat het te donker is in de slaapruinte		B2	In elke slaapkamer voldoende kunst en daglicht aanwezig			




**Monkey Donky
SPEELHUIS**




Het bed valt om en het kind komt klem te zitten		B1	In slaapkamers goedgekeurde stabiele bedden			
Kind zakt door bedbodem	Protocol Veilig Slapen	B1	Zie hier boven			
Kind komt onder dekbedhoes terecht	Géén dekbedden in kdv. Protocol Veilig Slapen	U				
Kind komt onder dekens of tegen zijkant terecht		B1	Bedden worden kort opgemaakt. Kleine kinderen slapen in een slaapzak			
Kind verstrikt zich in een tuigje in bed	Er worden geen tuigjes gebruikt Protocol Veilig Slapen	U				
Baby overlijdt aan wiegendood	Protocol Veilig Slapen en wiegendoodpreventie	B1	Goede ventilatie op slaapkamer.			
Kind blijft met kleding aan knop van het bed hangen		B1	Goedgekeurde stabiele bedden. Geen knoppen aan bed. Geen wijde kleding. Spenen zonder koord.			
Kind bezeert zich aan oneffenheid of scherpe rand van bed		B2	Kindveilige bedden Bedden worden bij het opmaken gecontroleerd op oneffenheid /scherpe randen.			
Kind in onderste bed stoot hoofd tegen het bovenste bed of tegen het dakje van het bovenste bed		B2	Kan als een kind in het bedje probeert te gaan staan. Leiding controleert regelmatig.			




			Ruimte tussen onder en bovenbedje voldoet aan het minimum en is 68 cm.			
Kind valt uit bed doordat het de spijlen/zijwand of dakje kan verwijderen	Protocol: Veilig slapen	B2	Alle bedjes zijn voorzien van kindveilige sluiting			
Kind verwondt zich doordat het niet in een bed slaapt	Protocol: Veilig slapen	B2	Kinderen slapen niet zonder toezicht in kinderwagen of op de stretcher. Kinderen slapen niet in de box. Alleen eigen speen en/of knuffel. Verder geen speelgoed/voorwerpen tijdens slapen aanwezig			
VLOER						
Kind struikelt over oneffenheid		B1	Geen losse voorwerpen in de slaapruimtes. Uit bed gevallen spenen/knuffels bij binnenkomst slaap- kamer gelijk opruimen.			
Kind glijdt uit over een gladde vloer		B2	Stroeve vloeren. Geen vloerkleden. Dweilen na sluitingstijd. Geen drinken mee naar bed.			
DEUR						
Kind krijgt vingers tussen de deur		B1	Bij de scharnieren is een veiligheidsstrip geplaatst tot 1.20 m. Risico aan de kant waar je de deur opent. Afspraak: deuren altijd			




			sluiten (mondeling, nieuwsbrief, mededeling op deur)			
Kind botst tegen deur omdat iemand anders de deur onverwacht opendoet		B2	Deur opent richting slaapkamer. Kind ligt op bed of gaat als het wakker is samen met leiding naar groep			
Kind valt door glas in de deur	Geen glas in slaapkamerdeur	U				
VERWARMING						
Baby verbrandt zich een hete radiator/buizen		B2	Warme lucht convectie-radiator, geschikt voor specifieke inzet, met name kinderdagverblijven Buizen zijn afgeschermd.			
Kind botst of valt tegen radiator		B2	Omkasting voorzien van ronde hoeken om lichamelijk letsel te voorkomen			
Kind komt klem te zitten tussen radiator of omkasting		B2	Veilige omkasting specifiek gemaakt voor Kinderdagverblijven			
VERLICHTING						
Kind struikelt door onvoldoende licht		B2	Defecte lampen worden direct vervangen. Bij entree slaapkamer lichtknop. Gordijn tijdens slapen gesloten, wordt geopend wanneer kinderen wakker zijn.			
Lamp wordt stukgegooid, glas valt naar beneden		B2	Plafondlampen in slaap-ruimtes van kunststof			



ELEKTRA						
Kind komt in contact met elektriciteit		B2	Alle stopcontacten boven 1.35m en afgeschermd, Aardlekschakelaar aanwezig in meterkast. Geen elek. apparaten en losse snoeren in slaapkamer aanwezig.			
OVERIG						
Kind stopt kleine voorwerpen (kraaltjes, steentjes e.d. in de mond		B2	Geen kleine voorwerpen in slaapkamers. Hier wordt dagelijks op gecontroleerd.			
Kind wordt aan de handen opgetild en elleboog schiet uit de kom		B2	Kinderen worden niet opgetild aan handen maar onder de oksel, in de middel of onder de billen.			



LEEFRUIMTE Savanne					
Kind struikelt over oneffenheid		B2	Rondslingerend speelgoed wordt tussendoor en voor elk eetmoment samen met de kinderen opgeruimd. Stroeve vloermatten (antislip)aanwezig Scherpe hoeken zijn afgeschermd.		
Kind glijdt uit over een gladde vloer		B2	Vloer wordt na sluitingstijd gedweild. Gemorst drinken/eten wordt direct verwijderd		
MUUR					
Kind bezeert zich aan oneffenheden		B2	Geen schroeven/spijkers onder de 1.35m. Vaste muurversiering. Geen uitstekende delen die letsel kunnen veroorzaken.		
DEUR					
Kind krijgt vingers tussen de deur		B1	Bij de scharnieren zijn de deuren tot 1.20 m beveiligd met een veiligheidsstrip. Risico aan de kant waar de deur opent. Regel:deur altijd sluiten (mondeling, nieuwsbrief, mededeling op de deur) De deur van groep naar de centrale speelruimte is voorzien van een deurklem.		




Kind botst tegen deur omdat iemand anders de deur opendoet		B2	Deuren zijn voorzien van (veiligheids)glas. Elkaar zien door het raam maakt kans op botsen minimaal.			
Kind valt door glas in de deur		B2	Deuren zijn voorzien van veiligheidsglas. Raam is op een hoogte dat kinderen er niet door kunnen vallen			
RAAM						
Kind valt door ruit		B1	Ruiten voorzien van veiligheidsglas.			
Kind valt door open raam			Aan bovenkant binnen vallende klappen . Geen opstapmogelijkheden voor het raam.			
Kind raakt verstrikt in koordjes van raamdecoratie	Geen raamdecoratie aanwezig	U				
VERWARMING						
Kind verbrandt zich aan een hete radiator/buizen		B2	Warme lucht convectie- radiator, geschikt voor specifieke inzet, met name kinderdagverblijven Buizen zijn afgeschermd.			
Kind botst of valt tegen radiator		B2	Omkastings voorzien van ronde hoeken om lichamelijk letsel te voorkomen			



**Monkey Donky
SPEELHUIS**



Kind komt met hand klem te zitten tussen de radiator		B2	Omkasting/verwarming specifiek gemaakt voor kinderdagverblijven			
Kind struikelt door onvoldoende licht		B2	Altijd voldoende licht aanwezig door kunst en buitenlicht.			
Lamp wordt stukgegooid en glas valt naar beneden		B1	Regel: Binnen wordt niet gegooid met speelgoed.			
ELEKTRA						
Kind komt in contact met elektriciteit		B1	Alle contactdozen zijn boven 1.35 m en afgeschermd met stopcontactbeveiligers. Geen losse snoeren onder 1.35 m Aardlekschakelaar aanwezig in meterkast.			
Kind trekt aan elektriciteits snoer en krijgt apparaat op zich		B1	Elektrische apparaten buiten bereik van kinderen geplaatst. Geen opstapjes waar kinderen op kunnen staan om bij elektrische apparaten te kunnen.			
GIFTIGE STOFFEN						
Kind eet van schoonmaakmiddel	Geen schoonmaakmiddel in groepsruimte	U				
Kind eet van plant	Geen planten in Kdv	U				
Kind eet sigaretten of medicijnen uit tas van een ouder of leiding		B1	Regel: ouders worden verzocht tassen op voor kinderen onbereikbare plek te zetten. Leiding zet tas op kantoor in kast.			



Kind stoot zich tegen meubilair		B2	Voldoende loopruimte om meubilair heen. Geen scherpe randen aanwezig.			
Kind krijgt splinter in handen		B2	Meubilair splintervrij beukenhout wordt dagelijks gecontroleerd.			
Baby valt uit box	Nieuwe boxen (2016) (certificaat aanwezig)	B1	Opstaande rand van 65cm. Extra sluiting op box zodat kinderen niet zelf de box kunnen openen. Sluiting altijd dicht.			
Kind klimt uit de box door op speelgoed te gaan staan		B1	Alleen zacht babyspeelgoed aanwezig in de box. Alleen baby's mogen in de box.			
Kind zit klem tussen de spijlen van de box		B1	Spijlbreedte 6,5cm			
Kind stoot zich aan de onderkant van de box		B2	Stoten, botsen kan altijd tijdens spel. Kinderen rustig onder de box laten spelen.			
Kind valt tijdens het in- of uit de kinderstoel klimmen		B1	Veilige Triptrap kinder- stoelen aanwezig. Kinderen mogen alleen zelf van de stoel af klimmen als ze niet in een beugel zitten. In een beugelstoel worden ze erin/ eruit getild door de pm-ers.			
Kind valt uit de (kinder)stoel		B1	Bewegelijke kinderen zitten in een tuigje en altijd naast de leiding. Stoelverkleiner (stof) voor kleinere kinderen.			



Monkey Donky
SPEELHUIS



Kind valt met kinderstoel en al om, omdat het zich afzet tegen de tafel		B1	Van kinderen die zich (dreigen) af te zetten wordt de stoel op veilige afstand van de tafel gezet. Daarnaast zitten deze kinderen altijd naast de leiding aan tafel.			
Kast valt om en kind komt onder kast terecht		B1	Massieve, half gesloten kast. Kinderen kunnen niet in de kast klimmen.			
Decorstuk valt op kind		B2	Decorstukken/Speelborden zijn stevig gemonteerd aan de muren			
SPEELGOED						
Kind zit met voet tussen wiel kinderfiets		B1	Alleen driewielers zonder spaken aanwezig.			
Kind wordt door een fietsend kind omver gereden		B1	Botsen, vallen, stoten kan altijd. Fietsen gebeurt alleen buiten waar voldoende ruimte aanwezig is.			
Kind stopt kraaltjes of ander klein speelgoed in de mond		B1	Van huis meegebracht speelgoed wordt na aandacht van de leiding in het bakje van het kind gedaan. Speelgoed kleiner dan 3,5cm wordt goed opgeborgen en daar mogen oudere kinderen alleen mee spelen onder begeleiding. Na het spel wordt alles weer goed opgeruimd op een voor kinderen onbereikbare plaats.			



**Monkey Donky
SPEELHUIS**




Speengedeelte wordt van fopspeen afgebeten en kind krijgt deze achter in de keel		B1	Kinderen alleen (eigen) van huis meegebrachte speen. Oudere kinderen alleen bij het slapen en baby's naar behoefte. Spenen worden altijd gecontroleerd en weggegooid als blijkt dat deze niet goed is.			
Kind krijgt een koordje om zijn nek		B1	Koortjes aan speelgoed zijn niet langer dan 22cm. Defect speelgoed wordt direct verwijderd. Tijdens het slapen worden alle koordjes verwijderd			
Kind verwondt zich aan scherp speelgoed of splinters aan speelgoed		B2	Bij opruimen en schoonmaken wordt speelgoed gecontroleerd Defect speelgoed wordt verwijderd. Gemaakt of weggegooid.			
Kind of leidster struikelt over speelgoed		B1	Na elk speelmoment wordt er door leiding en kind-eren opgeruimd. Voor al het speelgoed zijn er speciale opbergbakken aanwezig.			
Kind krijgt poppenhuis op zich		B2	Poppenhuis op kinderhoogte geplaatst.			
VERBRANDING						
Kind heeft toegang tot lucifers/aansteker	Geen lucifers/aansteker aanwezig	U				



Kind brandt zich aan heet water	Geen waterkranen in groepsruimte aanwezig	U				
Thee van de ouder/groepsleiding komt over een kind heen		B1	Er wordt gebruik gemaakt van thermoskannen. Thee wordt alleen gezet in de keuken, geen toegang voor kinderen. Kopjes worden buiten bereik van kinderen gezet. Thee wordt nooit gedronken met kinderen op schoot. Er wordt geen gebruik gemaakt van tafelkleden/placemats.			
OVERIG						
Kinderen botsen tegen elkaar		B2	Botsen bij spel kan altijd. Regel: niet rennen in groepsruimte.			
Kind botst tegen object		B2	Regel: niet rennen in de groepruimte. Kinderen worden in de gaten gehouden door leiding als deze een botsing heeft gemaakt (slecht zicht/ motorische problemen).			
Kind wordt door huisdier gebeten	Geen dieren aanwezig en toegestaan in het kdv	U				
Kind stikt in stukje eten		B1	Eetmomenten zijn altijd aan tafel. Kinderen onder de 1 jaar kleine stukjes/puree geven. Kinderen rustig laten eten. Altijd toezicht			

SANITAIR KINDEREN						
<i>Savanne</i>						
MEUBILAIR						
Kind draait zich van aankleedtafel af		B1	Kind op aankleedkussen verschoond. Opstaande zijwanden Regel: leiding pakt eerst mandje en blijft voor het kind staan			
Kind rolt aan de achter- kant van aankleedtafel	Achterkant aankleedtafel aan muur bevestigd	U				
Kind stoot zich tegen (scherpe)hoek van de aankleedtafel		B2	Alle hoeken zijn afgerond.			
De aankleedtafel is niet stabiel en valt om	Aankleedtafel bevestigd aan muur	U				
De aankleedtafel is niet stevig en stort in		B1	Stabiele, gekeurde aankleedtafel speciaal gemaakt voor kov			
Een opklapbare aankleedtafel klapt tijdens gebruik in	Aankleedtafel niet opklapbaar	U				
Kind komt onder de in hoogte verstelbare aankleedtafel beknecht te zitten		B1	Bij verstellen komt géén ruimte vrij omdat de aankleedtafel geheel omkast is.			
Kind valt van het trapje van de aankleedtafel		B1	Leidster begeleid altijd kinderen bij trapklimmen Trap heeft leuning, dichte treden met antislip			




Kind klautert zonder toezicht op de aankleedtafel		B1	Kinderen zijn altijd met leiding in de sanitaire ruimte			
OVERIG						
Kind glijdt uit over een natte vloer		B2	Vloer wordt na sluiting gereinigd. Nattigheid direct opgedweild			
Kind brandt zich aan heet water			Mengkraan met temperatuurbegrenzer (niet op kindelhoogte). Kinderen eigen wasbak, koud water			
Kind stopt kleine voorwerpen in de mond		B2	Geen kleine voorwerpen in sanitaire ruimte Hier wordt dagelijks op gecontroleerd.			
Kind heeft toegang tot lotions, alcohol of schoonmaakmiddelen			Wordt opgeborgen op een voor kinderen niet toegankelijk plek			
Kind eet toiletblokjes	Geén toiletblokjes	U				
Kind snuffelt in afvalbak		B2	Hoge pedaalemmer. Kind met leiding in ruimte.			


SLAAPRUIMTE 1						
<i>Savanne</i>						
Kind klimt uit bed en valt	Nieuwe bedjes met dakje in 2015 (certificaat aanwezig)	B1	Baby's slapen boven, peuters beneden in volledig afgesloten bedjes. Kinderen die wakker zijn worden direct uit bed gehaald. Matras 8 cm dik			



Kind klimt vanaf het bed uit het raam en valt of kan uit bed en via een stoel uit het raam klimmen	Valraam naar binnen aan bovenkant max. 12 cm te openen.	B1	Bedjes zijn afgesloten, geen obstakels om op te klimmen. Baby's in bovenbedje, peuters in onderbedje.			
Kind raakt verstrikt in koordjes van raamdecoratie.		B2	Koordje van rolgordijn wordt omhoog gehangen zodat kinderen er niet bij kunnen.			
Kind komt klem te zitten tussen spijlen		B1	Spijlenbreedte volgens norm: 6 cm.			
Kind komt klem te zitten tussen de opening van het bed en het dakje		B1	Geen opening tussen bedje en bovenkant bed Baby's slapen in bovenbedje, peuters beneden. Ruimte tussen hekje en bovenbedje klein. Kind moet zitten voor het hekje geopend kan worden.			
Kind komt klem te zitten tussen het matras en de bedombouw of tussen het spijlenhek en de bedombouw		B1	Stevig goed passende matrassen van 8 cm dik (2 cm kleiner dan bedombouw) Sluiting wordt elke dag gecontroleerd.			
Door warmtestuwing raakt het kind oververhit	Geen dekbedjes! Goede ventilatie en temperatuur. Protocol Veilig Slapen	B1	Huisregel: kinderen met lichte koorts niet warm toedekken, kinderen met temperatuur boven 38.5 zijn thuis of worden direct opgehaald			



Medewerker struikelt over speelgoed dat op de grond is gevallen		B2	In slaapruijtes is geen speelgoed aanwezig. Soms gooit een kind de eigen speen of knuffel uit bed Is niet te voorkomen.			
Medewerker stoot zich tegen bed omdat het te donker is in de slaapruijtte		B2	In elke slaapkamer voldoende kunst en daglicht aanwezig			
Het bed valt om en het kind komt klem te zitten		B1	Slaapkamers voorzien van goedgekeurde stabiele bedden			
Kind zakt door bedbodem	Protocol Veilig Slapen	B1	Zie hier boven			
Kind komt onder dekbedhoes terecht	Geen gebruik van dekbedden Protocol Veilig Slapen	U				
Kind komt onder dekens of tegen zijkant terecht		B1	Bedden worden kort opge- gemaakt. Kleine kinderen slapen in een slaapzak			
Kind verstrikt zich in een tuigje in bed	Er worden geen tuigjes gebruikt Protocol Veilig Slapen	U				
Baby overlijdt aan wiegendood	Protocol Veilig Slapen en wiegendoodpreventie	B1	Goede ventilatie op slaapkamer.			
Kind blijft met kleding aan knop van het bed hangen		B1	Goedgekeurde stabiele bedden. Geen knoppen. Geen wijde kleding. Spenen zonder koord.			
Kind bezeert zich aan oneffenheid of scherpe rand van bed		B2	Kindveilige bedden			




			Bedden worden bij het opmaken gecontroleerd op oneffenheid /scherpe randen.			
Kind in onderste bed stoot hoofd tegen het bovenste bed of tegen het dakje van het bovenste bed		B2	Alleen als kind in het bedje probeert te gaan staan. Leiding controleert regelmatig. Ruimte tussen onder en bovenbedje voldoet aan het minimum en is 68 cm.			
Kind valt uit bed door- dat het spijlen /zijwand of dakje kan verwijderen	Protocol: Veilig slapen	B2	Alle bedjes zijn voorzien van kindveilige sluiting			
Kind verwondt zich doordat het niet in een bed slaapt	Protocol: Veilig slapen	B2	Kinderen slapen niet zonder toezicht in kinderwagen of op de stretcher. Kinderen slapen niet in de box. Alleen eigen speen en/of knuffel Verder geen speelgoed/voorwerpen tijdens slapen aanwezig			
VLOER						
Kind struikelt over oneffenheid		B1	Geen losse voorwerpen in de slaapruidtes. Uit bed gevallen spenen/knuffels bij binnenkomst gelijk opgepakt door leiding.			
Kind glijdt uit over een gladde vloer		B2	Stroeve vloeren. Dweilen na sluitingstijd.			
DEUR						



Monkey Donky
SPEELHUIS



Kind krijgt vingers tussen de deur		B1	Bij de scharnieren is de deur beveiligd met een veiligheidsstrip tot 1.20 m. Risico aan de kant waar je de deur opent. Afspraak: deuren altijd weer sluiten (mondeling, nieuwsbrief, mededeling op deur)			
Kind botst tegen deur omdat iemand anders de deur onverwacht opendoet		B2	Deur opent richting slaapkamer. Kind ligt op bed of gaat als het wakker is samen met leiding naar groep			
Kind valt door glas in de deur	Geen glas in slaapkamerdeur	U				
VERWARMING						
Baby verbrandt zich een hete radiator/buizen		B2	Warme lucht convectie-radiator, geschikt voor specifieke inzet, met name kinderdagverblijven Buizen zijn afgeschermd.			
Kind botst of valt tegen radiator		B2	Omkasting voorzien van ronde hoeken om lichame-lijk letsel te voorkomen			
Kind komt klem te zitten tussen radiator of omkasting		B2	Omkasting specifiek gemaakt voor KDV			
VERLICHTING						
Kind struikelt door onvoldoende licht		B2	Defecte lampen worden direct vervangen. Bij entree slaapkamer lichtknop. Gordijn tijdens slapen gesloten,			




			wordt geopend wanneer kinderen wakker zijn.			
Lamp wordt stukgegooid, glas valt naar beneden		B2	Plafondlampen in slaapruijtes van kunststof			
ELEKTRA						
Kind komt in contact met elektriciteit		B2	Alle stopcontacten boven 1.35m en afgeschermd, Geen losse snoeren Aardlekschakelaar aanwezig in meterkast. Geen elektrische apparaten in slaapkamer aanwezig.			
OVERIG						
Kind stopt kleine voorwerpen (kraaltjes, steentjes e.d. in mond		B2	Geen kleine voorwerpen in slaapkamers.			
Kind wordt aan de handen opgetild en elleboog schiet uit de kom		B2	Kinderen worden niet opgetild aan handen maar onder oksel, in de middel of onder de billen.			


SLAAPRUIMTE 2 <i>Savanne</i>						
Kind klimt uit bed en valt	Nieuwe bedjes met dakje in 2015 (certificaat aanwezig)	B1	Baby's slapen boven, peuters beneden in volledig afgesloten bedjes. Kinderen die wakker zijn worden direct uit bed gehaald.			




Kind klimt vanaf het bed uit het raam en valt of kan uit bed en via een stoel uit het raam klimmen	Valraam naar binnen aan bovenkant max. 12 cm te openen.	B1	Bedjes zijn afgesloten, geen obstakels om op te klimmen. Baby's in boven bedje, peuters in onderbedje.			
Kind raakt verstrikt in koordjes van raamdecoratie of in het hemeltje		B2	Koordje van rolgordijn wordt omhoog gehangen zodat kinderen er niet bij kunnen.			
Kind komt klem te zitten tussen spijlen		B1	Spijlenbreedte volgens norm: 6 cm. Spijlen lopen door tot de bodem van bedje.			
Kind komt klem te zitten tussen de opening van het bed en het dakje		B1	Geen opening tussen bedje en bovenkant bed Baby's slapen in bovenbedje, peuters beneden. Ruimte tussen hekje en bovenbedje klein. Kind moet zitten voor het hekje geopend kan worden.			
Kind komt klem te zitten tussen het matras en de bedombouw of tussen het spijlenhek en de bedombouw		B1	Stevig goed passende matrassen van 8 cm dik Sluiting wordt dagelijks bij naar bed brengen gecontroleerd.			
Door warmtestuwing raakt het kind oververhit	Geen dekbedjes! Goede ventilatie en temperatuur. Protocol Veilig Slapen	B1	Regel: kinderen met lichte koorts niet warm toedekken, kinderen met temperatuur boven 38.5 zijn thuis of worden direct opgehaald			




Medewerker struikelt over speelgoed dat op de grond is gevallen		B2	In slaapruijtes is geen speelgoed aanwezig. Soms gooit een kind de eigen speen of knuffel uit bed Is niet te voorkomen.			
Medewerker stoot zich tegen bed omdat het te donker is in de slaapruijtte		B2	In elke slaapkamer voldoende kunst en daglicht aanwezig			
Het bed valt om en het kind komt klem te zitten		B1	Slaapkamers voorzien van goedgekeurde stabiele bedden			
Kind zakt door bedbodem heen	Protocol Veilig Slapen	B1	Zie hier boven			
Kind komt onder dekbedhoes terecht	Géén dekbedden in kdv. Protocol Veilig Slapen	U				
Kind komt onder dekens of tegen zijkant terecht		B1	Bedden worden kort opgemaakt. Kleine kinderen slapen in een slaapzak			
Kind verstrikt zich in een tuigje in bed	Er worden geen tuigjes gebruikt	U	Protocol veilig slapen			
Baby overlijdt aan wiegendood	Protocol Veilig Slapen en wiegendoodpreventie	B1	Protocol Veilig Slapen en wiegendoodpreventie			
Kind blijft met kleding aan knop van het bed hangen		B1	Goedgekeurde stabiele bedden. Geen knoppen. geen wijde kleding. Spenen zonder koord.			
Kind bezeert zich aan oneffenheid of scherpe rand van bed		B2	Kindveilige bedden			



			Bedden worden bij het opmaken gecontroleerd op oneffenheid /scherpe randen.			
Kind in onderste bed stoot hoofd tegen het bovenste bed of tegen het dakje van het bovenste bed		B2	Kan als een kind in het bedje probeert te gaan staan. Leiding controleert regelmatig. Ruimte tussen onder en bovenbedje voldoet aan het minimum en is 68 cm.			
Kind valt uit bed door dat het spijlen/zijwand of dakje kan verwijderen	Protocol: Veilig slapen	B2	Alle bedjes zijn voorzien van kindveilige sluiting			
Kind verwondt zich doordat het niet in een bed slaapt	Protocol: Veilig slapen	B2	Kinderen slapen niet zonder toezicht in kinderwagen of op de stretcher. Kinderen slapen niet in de box. Alleen eigen speen en/of knuffel Verder geen speelgoed/voorwerpen tijdens slapen aanwezig			
VLOER						
Kind struikelt over oneffenheid		B1	Geen losse voorwerpen in de slaapruidtes. Uit bed gevallen spenen/knuffels bij binnenkomst slaap- kamer gelijk opruimen.			
Kind glijdt uit over een gladde vloer		B2	Stroeve vloeren. Geen vloerkleden. Dweilen na sluitingstijd. Geen drinken mee naar bed.			




DEUR						
Kind krijgt vingers tussen de deur		B1	Bij de scharnieren is een veiligheidsstrip geplaatst tot 1.20 m. Risico aan kant waar de deur opent. Afspraak: deuren altijd sluiten (mondeling, nieuwsbrief, mededeling op deur)			
Kind botst tegen deur omdat iemand anders de deur onverwacht opendoet		B2	Deur opent richting slaapkamer. Kind ligt op bed of gaat als het wakker is samen met leiding naar groep			
Kind valt door glas in de deur	Geen glas in slaapkamerdeur	U				
VERWARMING						
Baby verbrandt zich een hete radiator/buizen		B2	Warme lucht convectie-radiator, geschikt voor specifieke inzet, met name kinderdagverblijven Buizen zijn afgeschermd.			
Kind botst of valt tegen radiator		B2	Omkasting voorzien van ronde hoeken om lichame- lijk letsel te voorkomen			
Kind komt klem te zitten tussen radiator of omkasting		B2	Veilige omkasting specifiek gemaakt voor Kinderdagverblijven			
VERLICHTING						
Kind struikelt door onvoldoende licht		B2	Defecte lampen worden direct vervangen. Bij entree slaapkamer lichtknop. Gordijn tijdens slapen gesloten,			




			wordt geopend wanneer kinderen wakker zijn.			
Lamp wordt stukgegooid, glas valt naar beneden		B2	Plafondlampen in slaapruintes van kunststof			
ELEKTRA						
Kind komt in contact met elektriciteit		B2	Alle contactdozen zijn afgeschermd, geen losse snoeren onder 1.35 m Aardlekschakelaar aanwezig in meterkast. Geen elektrische apparaten in slaapkamer aanwezig.			
OVERIG						
Kind stopt kleine voorwerpen (kraaltjes, steentjes e.d. in de mond		B2	Geen kleine voorwerpen in slaapkamers. Hier wordt dagelijks op gecontroleerd.			
Kind wordt aan de handen opgetild en elleboog schiet uit de kom		B2	Kinderen worden niet opgetild aan handen maar onder de oksel, in de middel of onder de billen.			


CENTRALE SPEELRUIMTE						
Kind struikelt over oneffenheid		B2	Rondslingerend speelgoed wordt tussendoor en voor elk eetmoment			




			<p>samen met de kinderen opgeruimd.</p> <p>Stroeve vloermatten (antislip) aanwezig</p> <p>Scherpe hoeken zijn afgeschermd.</p>			
Kind glijdt uit over een gladde vloer		B2	<p>Vloer wordt na sluitingstijd gedweild.</p> <p>Nattigheid wordt direct opgedweild.</p>			
MUUR						
Kind bezeert zich aan oneffenheden		B2	<p>Geen schroeven/spijkers onder de 1.35m. Vaste muurversiering. Geen uitstekende delen die letsel veroorzaken.</p>			
DEUR						
Kind krijgt vingers tussen de deur		B1	<p>Bij de scharnieren zijn de deuren tot 1.20 m beveiligd met een veiligheidsstrip. Risico aan de kant waar je de deur opent. Regel: deur altijd weer sluiten (mondeling, nieuwsbrief, mededeling op de deur)</p> <p>De deuren van de groeps- ruimtes naar de centrale speelruimte is voorzien van een deurklem.</p>			
Kind botst tegen deur omdat iemand anders de deur opendoet		B2	<p>Deuren zijn voorzien van veiligheidsglas. Elkaar zien door het</p>			



			raam maakt kans op botsen minimaal.			
Kind valt door glas in de deur		B2	Deuren zijn voorzien van veiligheidsglas. Raam is op een hoogte dat kinderen er niet door kunnen vallen			
RAAM						
Kind valt door ruit		B1	Ruiten voorzien van veiligheidsglas.			
Kind valt door open raam			Aan bovenkant binnen vallende klapramen . Geen opstapmogelijkheden voor het raam.			
Kind raakt verstrikt in koordjes van raamdecoratie	Geen raamdecoratie aanwezig	U				
VERWARMING						
Kind verbrandt zich aan een hete radiator/buizen		B2	Warme lucht convectie- radiator, geschikt voor specifieke inzet, met name kinderdagverblijven Buizen zijn afgeschermd.			
Kind botst of valt tegen radiator		B2	Omkasting voorzien van ronde hoeken om lichamelijk letsel te voorkomen			
Kind komt met hand klem te zitten tussen de radiator		B2	Omkasting/verwarming specifiek gemaakt voor kinderdagverblijven			



VERLICHTING						
Kind struikelt door onvoldoende licht		B2	Altijd voldoende licht aanwezig door kunst en buitenlicht.			
Lamp wordt stukgegooid en glas valt naar beneden		B1	Regel: Binnen wordt niet gegooid met speelgoed.			
ELEKTRA						
Kind komt in contact met elektriciteit		B1	Alle contactdozen zijn boven 1.35 m en afgeschermd met stopcontactbeveiligers. Geen losse snoeren onder 1.35 m Aardlekschakelaar aanwezig in meterkast.			
Kind trekt aan elektriciteits snoer en krijgt apparaat op zich	Geén elektrische apparaten in centrale speelruimte	U				
GIFTIGE STOFFEN						
Kind eet van schoonmaakmiddel	Geén schoonmaakmiddelen in centrale speelruimte	U				
Kind eet van plant	Geen planten in Kdv	U				
Kind eet sigaretten of medicijnen uit tas van een ouder of leiding		B1	Regel: ouders worden verzocht tassen op voor kinderen onbereikbare plek te zetten. Leiding zet tas op kantoor in een voor kinderen, niet toegankelijke kast.			
MEUBILAIR						



Kind krijgt splinter in handen		B2	Meubilair splintervrij beukenhout wordt bij het schoonmaken dagelijks gecontroleerd.			
Kind stoot zich tegen meubilair		B2	Voldoende loop en speelruimte om meubilair Geen scherpe randen en hoeken			
Kast valt om en kind komt onder kast terecht		B2	Stabiele kast die speciaal voor kdv ontworpen is.			
Decorstuk valt op kind		B2	Decorstukken/Speelborden zijn stevig gemonteerd aan de muren			
SPEELGOED						
Kind zit met voet tussen wiel kinderfiets		B1	Alleen driewielers zonder spaken aanwezig.			
Kind wordt door een fietsend kind omver gereden		B1	Voldoende ruimte om te fietsen. Kleine kinderen spelen niet in deze ruimte als er gefietst wordt.			
Kind stopt kraaltjes of ander klein speelgoed in de mond		B1	Van huis meegebracht speelgoed wordt na aandacht van de leiding in het bakje van het kind gedaan. Speelgoed kleiner dan 3,5cm wordt goed opgeborgen en daar mogen oudere kinderen alleen mee spelen onder begeleiding. Na het spel wordt alles weer goed opgeruimd op een voor kinderen onbereikbare plaats.			



**Monkey Donky
SPEELHUIS**



Kind krijgt een koordje om zijn nek		B1	Koortjes aan speelgoed zijn niet langer dan 22cm. Defect speelgoed wordt direct verwijderd.			
Kind verwondt zich aan scherp speelgoed of splinters aan speelgoed		B2	Bij opruimen en schoonmaken wordt speelgoed gecontroleerd Defect speelgoed wordt verwijderd. Gemaakt of weggegooid.			
Kind of leidster struikelt over speelgoed		B1	Na elk speelmoment wordt er door leiding en kind-eren opgeruimd. Voor al het speelgoed zijn er speciale opbergbakken aanwezig.			
Kind valt van balkon speelhuis/glijbaan		B1	Spijlenomheining 80 cm hoog Géén opstapmogelijkheden op balkon. Leiding houdt toezicht			
Kind raakt met hoofd bekneeld tussen spijlen speelhuis		B1	Ruimte tussen spijlen 7 cm			
Kind valt van trapje speelhuis/glijbaan		B1	Leuningen op kindhoogte Traptreden achter en opzij gesloten. Antislip op traptreden. Trapje kan afgesloten worden			
VERBRANDING						
Kind heeft toegang tot lucifers/aansteker	Geen aanstekers en/of lucifers in centrale speelruimte	U				
Kind brandt zich aan heet water	Geen waterkranen in centrale speelruimte aanwezig	U				



**Monkey Donky
SPEELHUIS**




<p>Thee van de ouder/groepsleiding komt over een kind heen</p>		B1	<p>Er wordt gebruik gemaakt van thermoskannen.</p> <p>Thee wordt alleen gezet in de keuken, geen toegang voor kinderen.</p> <p>Kopjes worden buiten bereik van kinderen gezet. Thee wordt nooit gedronken met kinderen op schoot. Er wordt geen gebruik gemaakt van tafelkleden/placemats.</p>			
OVERIG						
Kinderen botsen tegen elkaar		B2	Botsen bij spel kan altijd. Regel: niet rennen			
Kind botst tegen object		B2	Regel: niet rennen. Leiding houdt toezicht en kind in de gaten als deze een botsing heeft gemaakt (slecht zicht/ motorische problemen).			
BUITENRUIMTE						
SPEELTOESTEL						
Kind valt van een toestel		B1	Zachte ondergrond bij speeltoestel (gras).			
Kind valt door defect materiaal	Regels voor Buiten Spelen	B1	Defect buitenmateriaal wordt direct vervangen			




Kind blijft met koordje van capuchon (achter glijbaan) hangen		B1	Ouders erop attenderen geen kleding aan te doen bij hun kind met koortjes. Geen scharnieren aanwezig.			Blijft aandachtspunt voor leiding
Kind komt met nek klem te zitten tussen traptreden	Geen trap aanwezig	U				
Kind verwond zich aan scherpe rand van speeltoestel		B2	Speeltoestel en speelgoed dagelijks bij gebruik controleren. Defect speelgoed wordt gelijk vervangen. Randen speeltoestel afgerond.			
Kind krijgt splinter in hand		U	Speeltoestel is van kunststof			
Kind struikelt over speeltoestel		B2	Fundering afgedekt met zand/gras.			
Kind botst tegen speeltoestel, obstakel of ander kind		A2	Botsen kan altijd en gebeurd regelmatig. Kinderen erop wijzen niet te wild te spelen en uit te kijken voor andere kinderen.			Blijft aandachtspunt voor leiding
Kind botst tegen een ander kind op de schommel	Geen schommel aanwezig	U				
Kind botst tegen veerwip	Geen veerwip aanwezig	U				
Vinger van kind komt klem te zitten in holle buis	Geen holle buis aanwezig	U				




Vinger van kind komt klem te zitten bij schommel	Geen schommel aanwezig	U			
Kind raakt bekneld tussen veerwip	Geen veerwip aanwezig	U			
Kind valt van de veerwip door defect materiaal	Geen veerwip aanwezig	U			
Kind snijdt zich aan zwerfvuil in zandbak		B1	Zandbak wordt voor gebruik gecontroleerd. Zandbak wordt na gebruik direct afgedekt met net.		
Kind stoot tegen rand van de zandbak (of valt in de zandbak)		B2	Stoten kan altijd. Randen zandbak zijn glad en afgerond.		
OMHEINING					
Kind rent al spelend de straat op		B1	Regel: Buitenhok altijd sluiten. Ouders hierop geattendeerd (mondeling, nieuwsbrief, aanwijzing beide kanten hekje). Voor het buitenspelen controleert leiding of buitenhok gesloten is		Blijft aandachtspunt!
Kind doet het poortje van het hek open en rent de straat op		B1	Kindvriendelijke sluiting op het hek, niet te openen door kinderen. Hek opent richting speelplaats		
Het hek blijft open staan en een kind loopt de straat op		B1	Regel: Hek altijd sluiten. Ouders hierop geattendeerd (mondeling, nieuwsbrief, aanwijzing beide kanten hekje). Voor het		Blijft aandachtspunt!




			buitenspelen controleert leiding of buitenhek gesloten is			
Kind bezeert zich aan de omheining		B2	Kindvriendelijke omheining. Geen scherpe randen aanwezig.			
Kind kruipt onder de omheining en komt klem te zitten		B1	Ruimte onder omheining en bodem:4.7cm Omheining babyveldje en bodem:6cm			
Kind kruipt tussen de spijlen van de omheining door en komt klem te zitten		B2	Ruimte tussen spijlen buitenomheining: 7,5cm. babyveldje: 4,3cm			
Kind klimt op de omheining en valt		B1	Geen opstapmogelijkheden bij buitenhek. Spijlen buitenhek 1.25m hoog Hoogte babyveld 67 cm.			
Kind klimt over de omheining		B1	Kindervriendelijk hek. Geen opstapmogelijkheden.			
ONDERGROND						
Kind struikelt over boomwortel		B2	Geen ongelijke tegels			
Kind struikelt over een oneffenheid		B2	Geen hoogteverschillen, verzakte/kapotte tegels			
Kind glijdt uit over een natte plek		B2	Goede afwatering en bij sneeuw/ijs wordt geveegd/gestrooid			




OVERIG						
kind rent tegen een obstakel		B2	Voldoende loop en speelruimte			
Kind botst tegen een fiets		B2	Volwassenenfietsen in rek buiten omheining. Kleine kinderen/baby's op apart omsloten veldje			
Kind bezeert zich aan zwerfvuil		B2	Regel: Leiding controleert speelplaats vóór het buitenspelen			
Kind wordt omver gelopen		B2	Kleine kinderen/baby's op apart omsloten veldje Voldoende loopruimte om speeltoestellen			
Kind verbrandt zich in de zon		B1	Regel buitenspelen			
Kind eet van giftige plant of struik		B2	Bij de inrichting van de speelplaats zijn er geen giftige planten en struiken gepoot			
Kind raakt te water		B2	Géén gebruik peuter-zwembadje. Sloot buiten veilige omheining.			
KEUKEN						
VERBRANDING						
Kind verbrandt zich aan de kookplaat		B1	Keuken afgesloten door halve deur met kindveilige deurknop en mogen geen kinderen in de keuken			




Kind trekt een pan van het fornuis		B1	Keuken afgesloten. In het kdv wordt het kookplaatje nauwelijks gebruikt en nooit in het bijzijn van kinderen			
Kind brandt zich aan de oven(ruit)		B1	Keuken afgesloten. Oventje staat hoog achter op het aanrecht.			
Kind loopt brandwonden op door waterkoker over zich heen te trekken		B1	Keuken afgesloten. Waterkoker staat hoog achter op het aanrecht.			
Kind heeft toegang tot lucifers/aansteker	Geen lucifers/aansteker aanwezig in het kdv	U				
Kind brandt zich aan heet water		B1	Keuken afgesloten. Mengkraan hoog achter op het aanrecht.			
Kind krijgt hete thee over zich heen		B1	Keuken afgesloten. Thee, koffie in thermoskan en wordt niet in groep gezet. Er wordt géén thee koffie gedronken met kind op schoot.			
OVERIG						
Kind snijdt zich aan een mes		B1	Keuken afgesloten. Messen achter in de la en afwasmachine op hoogte waar kinderen niet bij kunnen.			
Kind drinkt schoonmaakmiddel		B1	Keuken afgesloten. Extra een kinderslot op keukenkastje			
Kind glijdt uit over gladde vloer		B2	Keuken afgesloten.			




			Nattigheid wordt gelijk droog gedweild.			
Kind opent vuilnisemmer		B2	Keuken afgesloten.			
Kind trekt plastic zak over het hoofd		B1	Keuken afgesloten. Plastic zakken worden bewaard in bergruimte			
SANITAIR VOLWASSENEN						
Kind drinkt van schoonmaakmiddelen	Kinderen maken geen gebruik van het volwassenen sanitair. Sanitair afgesloten door kindveilige deurknop.	U				
Kind eet van toiletblokjes	Zie boven. Géén toiletblokjes aanwezig	U				
Kind snuffelt in afvalbakje	Zie boven	U				
KANTOOR						
GIFTIGE STOFFEN						
Kind eet medicijnen uit tas medewerkers		B1	Kinderen komen niet op kantoor. Afgesloten door kindveilige deurknop. Gifwijzer in de keuken.			
Kind eet sigaretten op		B1	Zie boven			
Kind eet toner van kopieermachine op		B1	Zie boven			



OVERIG						
Kind stopt kleine voorwerpen in de mond		B1	Zie boven			
Kind snijdt zich aan kantoorartikelen		B1	Zie boven			
WAS/BERGRUIMTE						
Kind drinkt van schoonmaakmiddelen		B1	Kinderen komen niet in de was/bergruimte Afgesloten door kind veilige deurknop. Schoonmaakmiddelen in bovenkast. Gifwijzer in keuken			
Kind krijgt giftige stoffen binnen omdat voedsel naast gevaarlijke stoffen worden opgeborgen		B1	Zie boven (Voorraad)voeding wordt enkel bewaard in de keuken			
Kind klimt in wasdroger		B1	Zie boven Wasdroger en wasmachine staan op (ergonomische) verhoging waar kinderen niet bij kunnen			
Kind verbrandt zich aan heet water		B1	Zie boven			
OMGEVING						
Kind moet oversteken tussen geparkeerde auto's		B1	Parkeerplaats grenzend aan de speelplaats			
Kind rent de weg op als het wordt opgehaald		B1	Ouders parkeren auto's en fiets op parkeerplaats grenzend aan omheinde speelplaats			



Kind raakt betrokken bij een ongeval bij een uitstapje buiten de deur		B1	Géén uitstapjes met auto's. Alleen wandelen met voldoende leiding in de omgeving			
OMHEINING parkeerplaats						
Kind rent al spelend de straat op		B1	Ouders verlaten het kdv via de omheinde speelplaats. Speelplaats grenst aan parkeerplaats waar ouders hun kind in de auto of in het fietsstoeltje zetten.			
Kind doet het poortje van het hek open en rent de straat op		B1	Het hek heeft een kindveilige sluiting en is niet door kinderen te openen			
Het hek blijft open staan en kind rent de straat op		B1	Regel: Hek altijd sluiten. Ouders hierop geattendeerd (mondeling, nieuwsbrief, aanwijzing beide kanten hekje). Voor het buitenspelen controleert leiding of buitenhek gesloten is			Blijft aandachtspunt!
Kind bezeert zich aan de omheining		B2	Kindvriendelijke omheining. Geen scherpe randen aanwezig.			
Kind kruipt onder de omheining en komt klem te zitten		B1	Ruimte onder omheining en bodem:4.7cm			
Kind kruipt tussen de spijlen en komt klem te zitten		B2	Ruimte tussen spijlen buitenomheining: 7,5cm.			




Kind klimt op de omheining en valt		B1	Geen opstapmogelijkheden bij buitenhek. Spijlen buitenhek 1.25m hoog			
Kind klimt over de omheining		B1	Kindveilig hek. Geen opstapmogelijkheden.			
Kind struikelt over een boomwortel		B2	Geen bomen direct grenzend aan parkeerplaats			
Kind struikelt over een oneffenheid		B2	Geen hoogteverschillen, verzakte/kapotte tegels			
Kind glijdt uit op een natte plek		B2	Goede afwatering en bij sneeuw/ijs wordt geveegd/gestrooid			
Kind bezeert zich aan zwerfvuil		B2	Gemeente wordt gebeld als er zwerfvuil ligt			

ENTREE						
Kind valt doordat het niet bij de trapleuning kan	Geen trap aanwezig	U				
Kind valt doordat de trapleuning niet goed vastzit	Geen trap aanwezig	U				
Kind struikelt over een kapotte trede	Geen trap aanwezig	U				
Kind glijdt uit op een gladde trede	Geen trap aanwezig	U				
Kind raakt bekneld tussen de treden van een open trap	Geen trap aanwezig	U				
Kind valt van de trap af	Geen trap aanwezig	U				



Kind valt aan de zijkant van de trap	Geen trap aanwezig	U				
Kind raakt bekneld tussen de spijlen van de balustrade	Geen balustrade aanwezig	U				
VLOER						
Kind struikelt over een oneffenheid		B2	Vastgelijmde schoonloop vloerbedekking. Geen losse snoeren aanwezig. Regel: geen losse voorwerpen op de grond laten slingeren.			
Kind glijdt uit over natte vloer	Stroeve vloerbedekking	U				
Kind glijdt uit	Stroeve vaste vloerbedekking	U				
MUUR						
Kind bezeert zich aan een oneffenheid		B2	Gladde muren tot 1.20 m Geen losse spijkers en schroeven onder de 1.35m			
GARDEROBE						
Kind botst tegen kapstok haak		B2	Kapstokhaken naar binnen gekeerd en afgeschermd met een plank			
DEUR						
Kind krijgt vingers tussen de deur	Op alle deuren zijn veiligheidsstrippen tot 1.20 m. geplaatst. De deuren van de groepsruimte naar de centrale speelruimte zijn tevens voorzien van een deurklem.	B1	Aan de scharnierenkant zijn de deuren beveiligd met een veiligheidsstrip. Risico aan kant waar je de deur opent. Afspraak: deuren altijd weer sluiten			




			(mondeling, nieuwsbrief, mededeling op deur geplakt)			
Kind valt door glas in de deur		B2	Veiligheidsglas in deur			
RAAM						
Kind valt door ruit	Geen raam aanwezig	U				
Kind valt door open raam	Geen raam aanwezig	U				
Kind raakt verstrikt in de koordjes van de raamdecoratie	Geen raam aanwezig	U				
VERWARMING						
Baby verbrandt zich aan hete radiator/buizen		B2	Warme lucht convectieradiator, geschikt voor specifieke inzet, met name kinderdagverblijven Buizen zijn afgeschermd.			
Kind botst of valt tegen radiator		B2	Omkasting voorzien van ronde hoeken om letsel te voorkomen Voldoende loopruimte in entree			
Kind komt met hand klem te zitten tussen radiator		B2	Omkasting specifiek gemaakt voor KDV Radiator afgeschermd			
VERLICHTING						
Kind struikelt door onvoldoende licht		B2	Lamp brand altijd en voldoende daglicht. Defecte lampen worden direct vervangen			



**Monkey Donky
SPEELHUIS**



Lamp wordt stukgegooid en glas valt naar beneden		B1	Regel: Kinderen mogen binnen niet gooien met voorwerpen			
ELEKTRA						
Kind komt in contact met elektriciteit		B1	Alle contactdozen zijn afgeschermd, geen losse snoeren onder 1.35 m Elektrische apparaten buiten bereik van kind.			
GIFTIGE STOFFEN						
Kind drinkt van schoonmaakmiddel		B1	Schoonmaakmiddelen worden opgeslagen in afgesloten ruimte waar kinderen niet komen			
Kind eet van giftige plant	Geen planten aanwezig	U				
Kind eet sigaretten of medicijnen uit tas van een ouder of leiding		B1	Huisregel: ouders worden verzocht geen tassen op voor kinderen bereikbare plaats te zetten. Leiding zet tas in een voor kinderen, niet toegankelijke kast.			
Kind eet muizengif op	Geen muizengif aanwezig	U				
OVERIG						
		B1	Kleine voorwerpen niet in entree aanwezig. Regel: Ouders geven/nemen geen kleine voorwerpen mee			



Kind stopt kleine voorwerpen (kraaltjes/steentjes e.d.) in de mond					
Kind struikelt over kinderwagen		B2	Regel: Er mogen geen kinderwagens, buggy's enz. in en voor de entree staan		
Kind rent ongezien naar buiten		B1	Regel: Buitendeur altijd sluiten. Ouders erop attenderen deur altijd te sluiten (mondeling, nieuwsbrief)		Blijft aandachtpunt!